

Hyvinvointialueiden tietopaketti

Kelan tietopalvelut

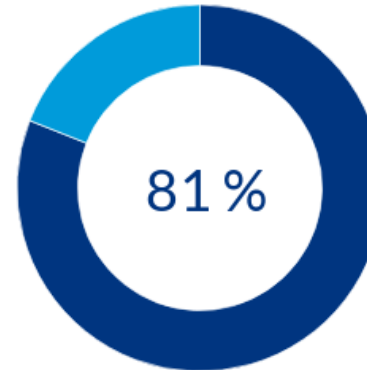
Kela|Fpa[®]

Kela tuottaa hoitamistaan etuuksista luotettavaa, vertailukelpoista ja ajantasaista tietoa, jolla tuetaan hyvinvointialueiden sote-palveluiden suunnittelua, johtamista ja päätöksentekoa.

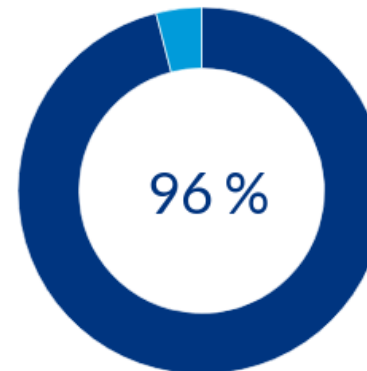
Kelan etuuksia sai 4,5 miljoonaa henkilöä (81 % väestöstä) vuonna 2021. Sairausvakuutuskorvauksia sai 3,9 miljoonaa henkilöä (70 % väestöstä). Kelan etuudet (16,1 mrd. €) ja hyvinvointialueiden palvelut (arviolta yli 20 mrd. €) muodostavat noin puolet sosiaaliturvan kokonaisuudesta. Muut sosiaaliturvan menot koostuvat pääosin työeläkkeistä. Vuonna 2020 sosiaaliturvamenot olivat 76,5 miljardia euroa.

Sosiaaliturvaa rahoitetaan, järjestetään ja tuotetaan sekä julkisesti että yksityisesti. Esimerkiksi sairaanhoidon Kela-korvaukset ja hyvinvointialueiden palvelut muodostavat laajan kokonaisuuden.

Kela-korvausten ja muiden Kelan etuuksien kohdentumista hyvinvointialueittain arvioidaan Kelan tutkimusblogissa tutkimusblogi.kela.fi.



Kelan etuuksia sai
vuonna 2021
4,5 miljoonaa henkilöä



Kelan 16,1 miljardin
euron etuuskuluista
15,5 miljardia euroa
on kohdistettavissa
alueellisesti väestölle

Tämä tietopaketti sisältää tiettyjen Kelan etuuksien tilastotietoja hyvinvointialueittain. Hyvinvointialueiden lisäksi mukana on myös Helsingin kaupunki. Paketti sisältää tiedot seuraavista etuuksista:

- kuntoutus ([sivu 4](#))
- perustoimeentulotuki ([sivu 13](#))
- sairaanhoitokorvaukset, pl. lääkkeet ([sivu 16](#))
- työmarkkinatuki ja kunnan osarahoittama työmarkkinatuki ([sivu 25](#))
- työkyvyttömyyseläke, nuoret ([sivu 33](#)).

Laajemmat tiedot, kuten hyvinvointialuekohtaiset kuntatiedot, löytyvät Kelan tilastotietokanta Kelastosta. Kelaston kuvaus ja ohjeet löytyvät tietopaketin lopusta.

Kelan Tietotarjotin

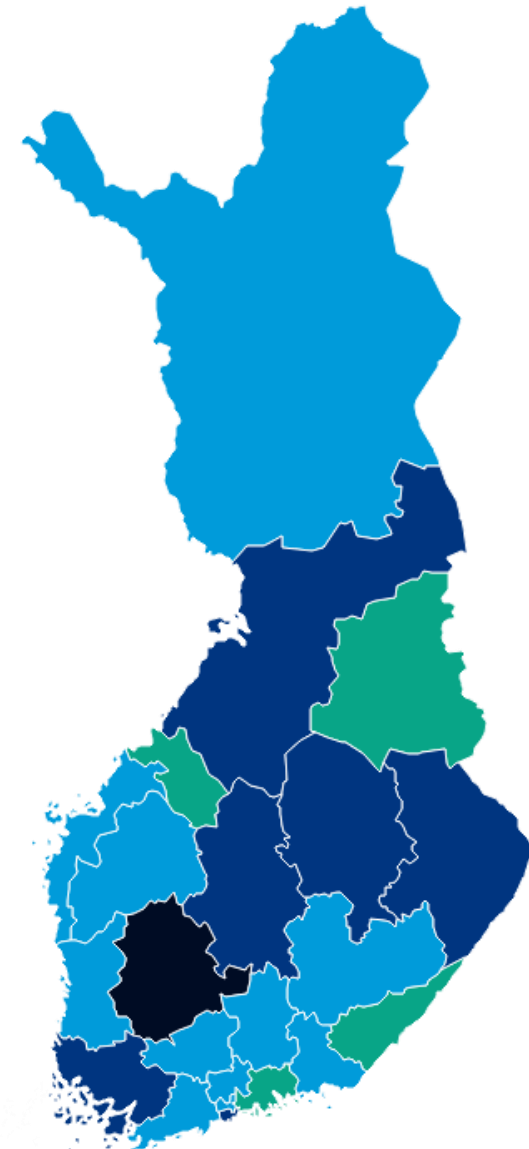
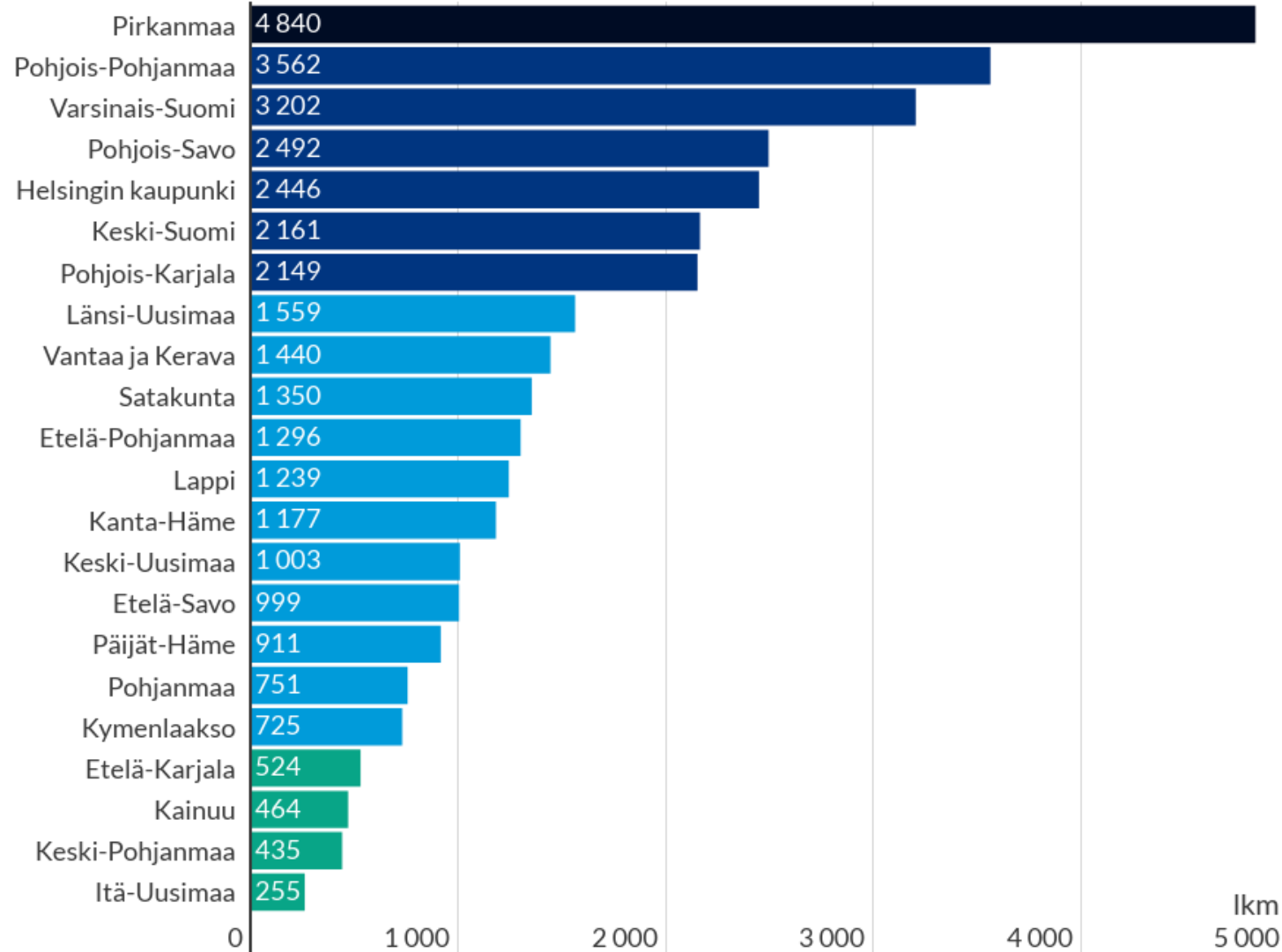
Julkaisemme alkukesän aikana uuden verkkopalvelun, jonne kokoamme kela.fissä julkaistua tutkimus- ja tilastotietoa. Lisäksi julkaisemme siellä analyysejä kokeiluista (esim. perustulokokeilu) ja ajan ilmiöistä, teemoittain koottua tietoa esim. tutkimusrahoituksesta ja Kelan tutkimusblogit.

Pysy ajan hermolla ja seuraa kela.fin uutisia tai tilaa uutiskirje kela.fi/tilaa-kela-ja-hyvinvointialueet.



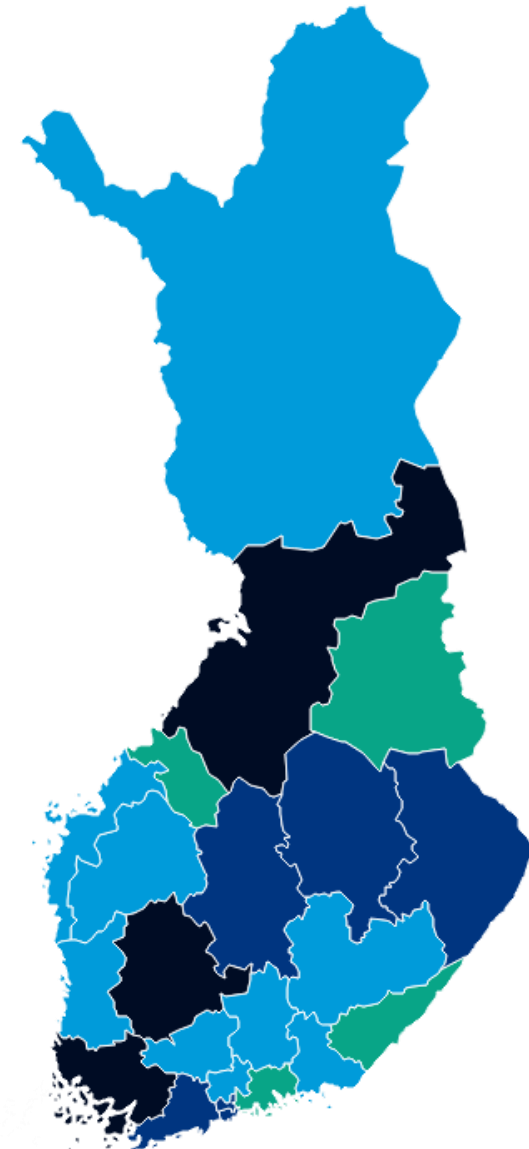
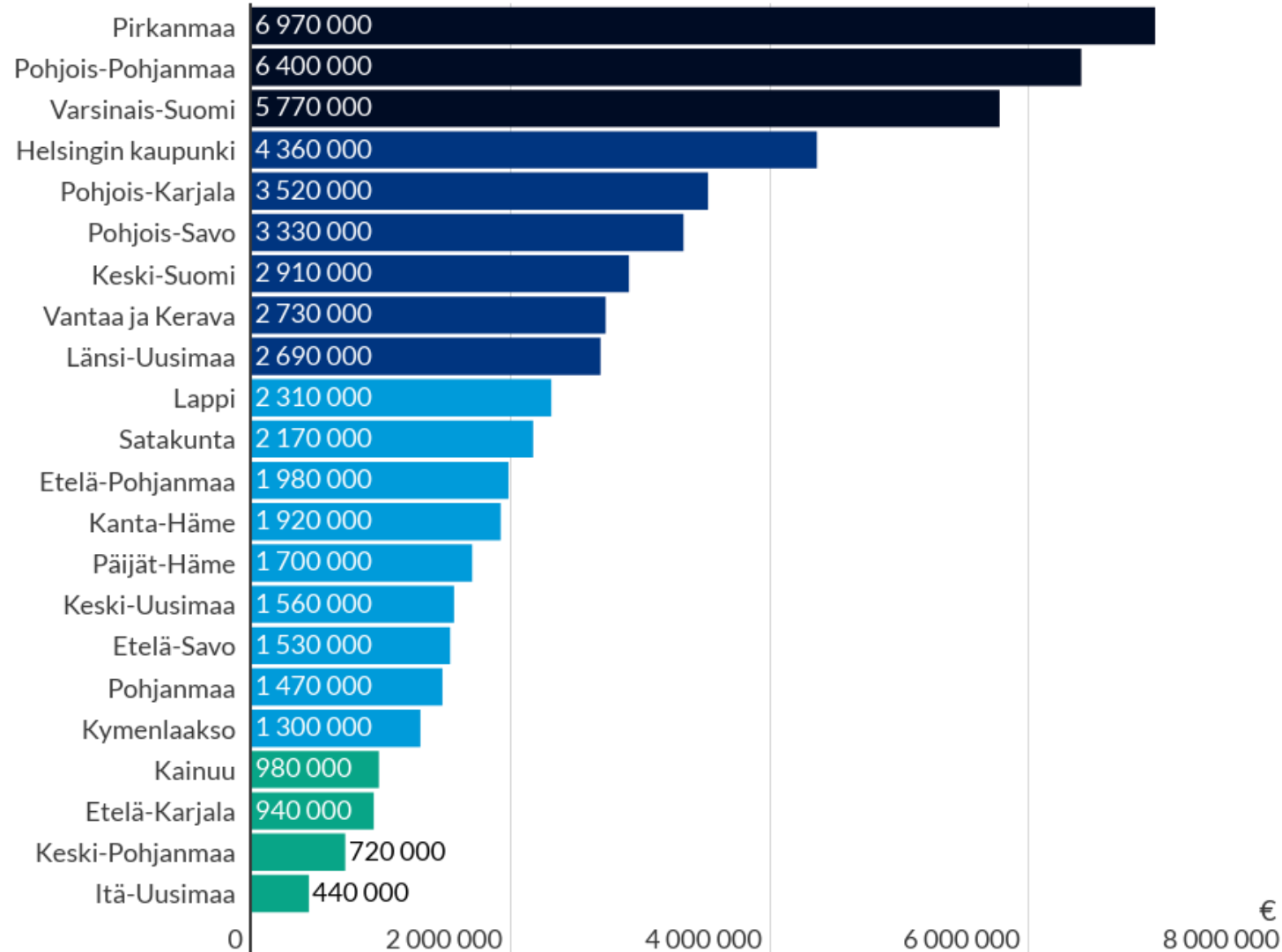
Ammatillinen kuntoutus hyvinvointialueittain 2021

Kuntoutujien määrä



Ammatillinen kuntoutus hyvinvointialueittain 2021

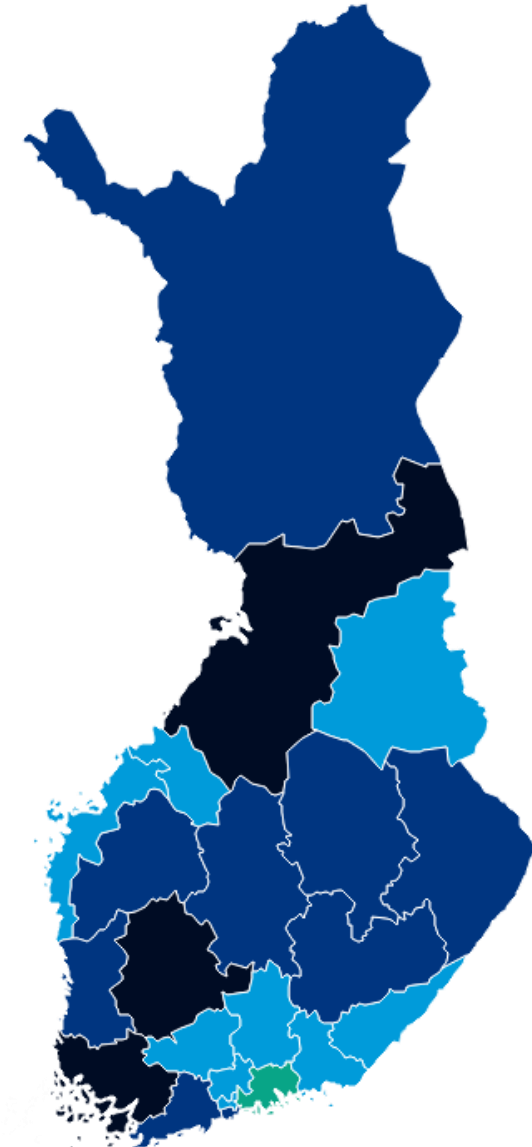
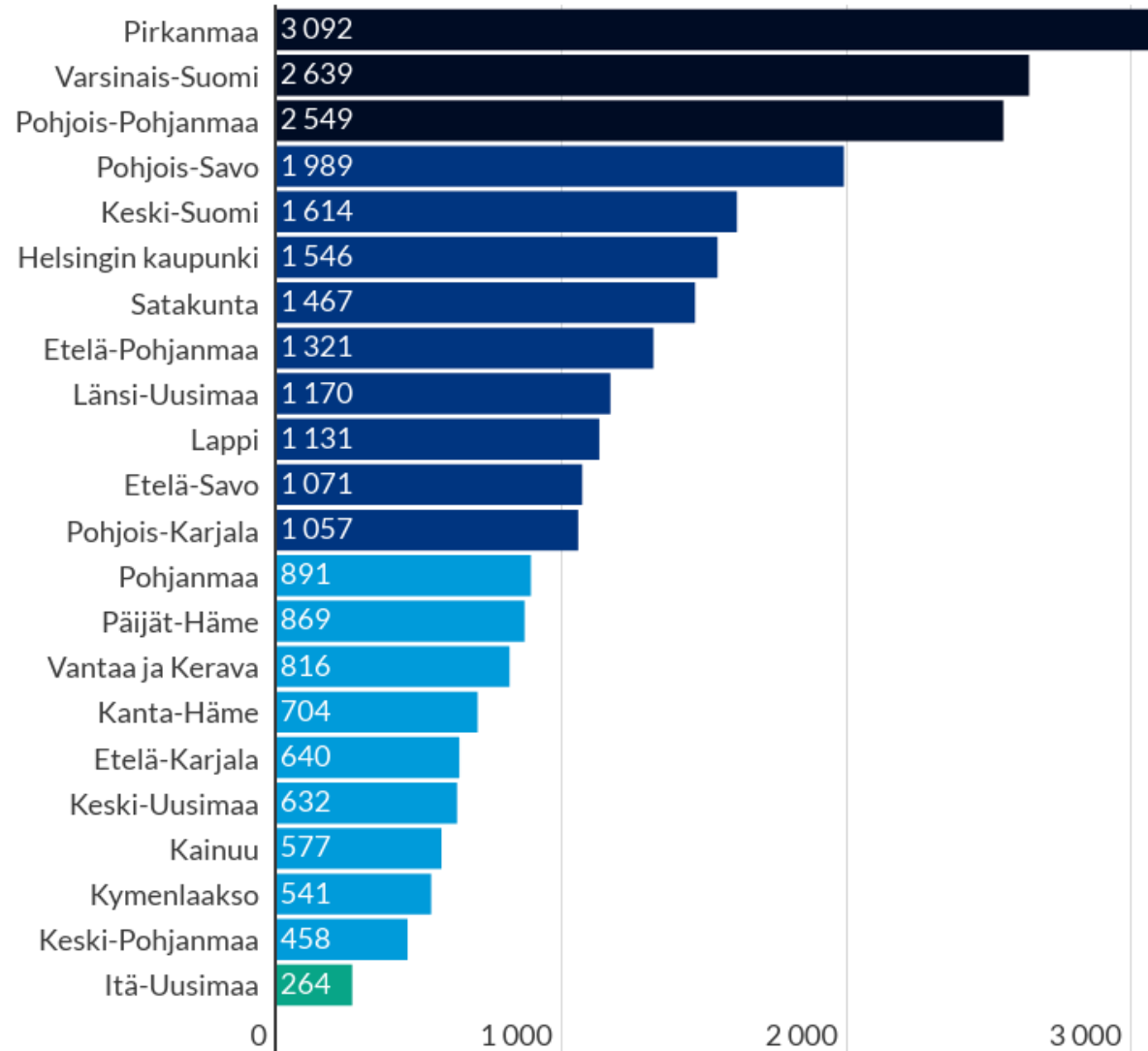
Kuntoutuspalvelukustannukset, €



Kuntoutus

Harkinnanvarainen kuntoutus hyvinvointialueittain 2021

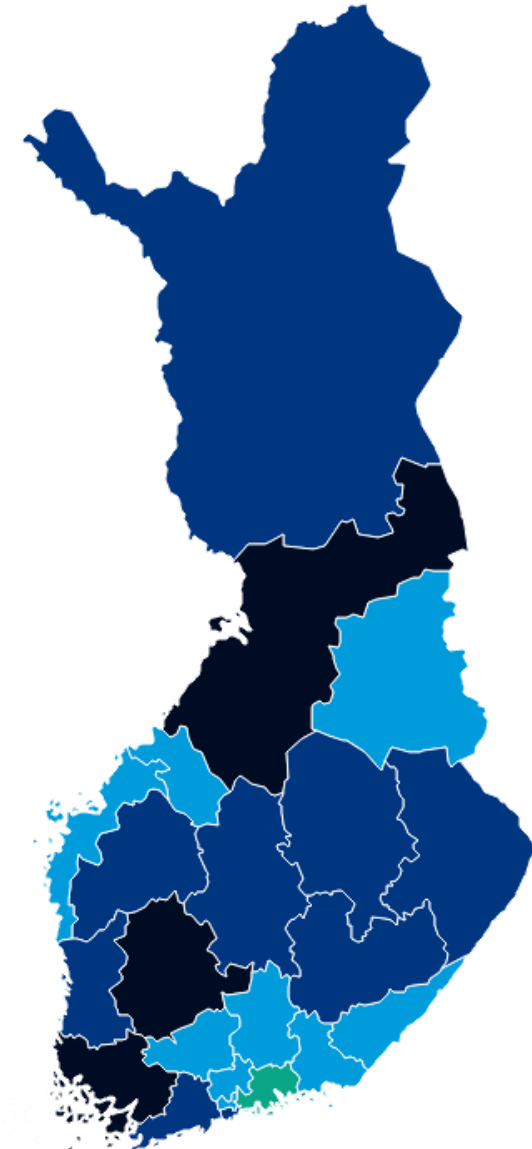
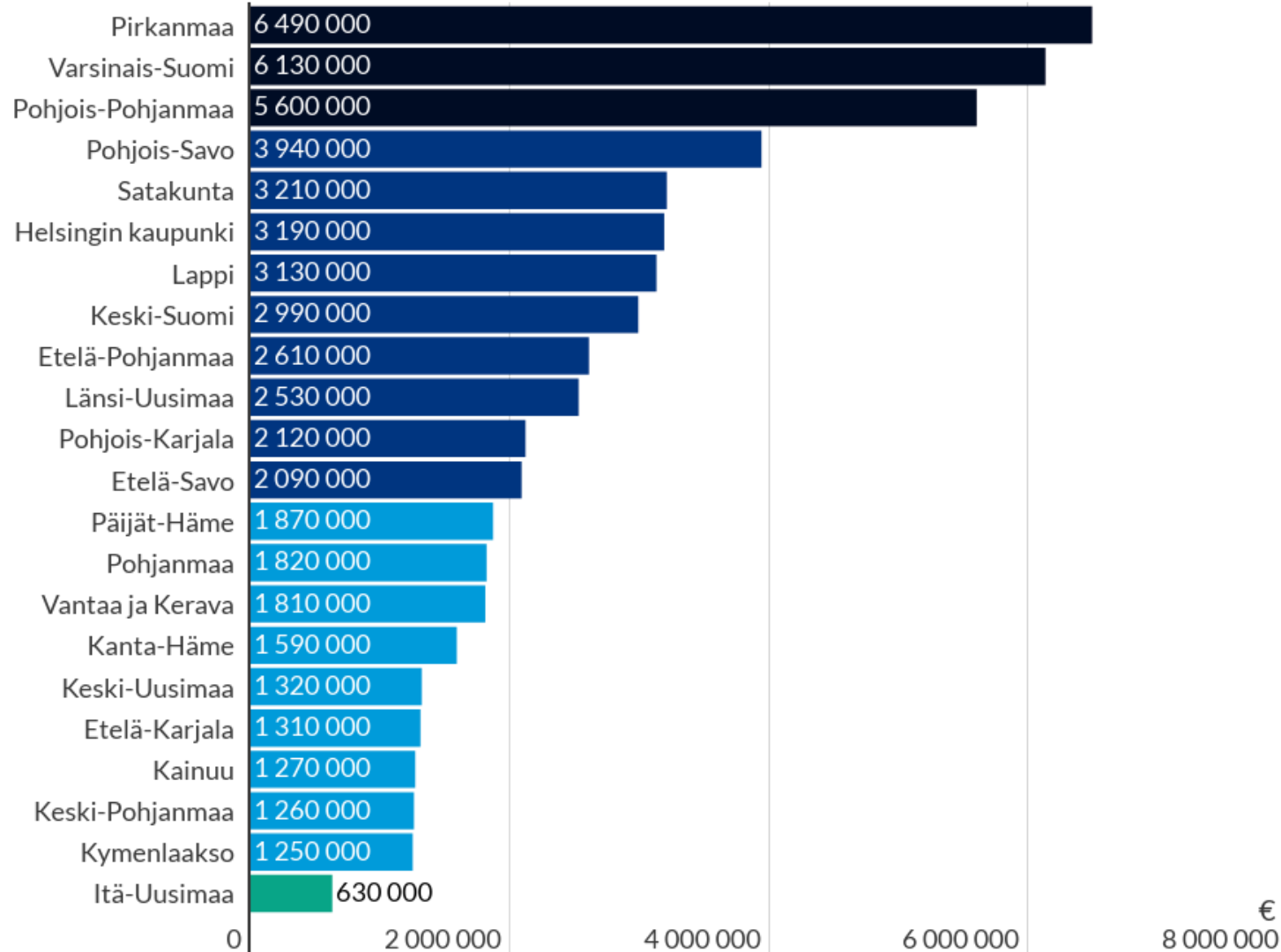
Kuntoutujien määrä, lkm



Kuntoutus

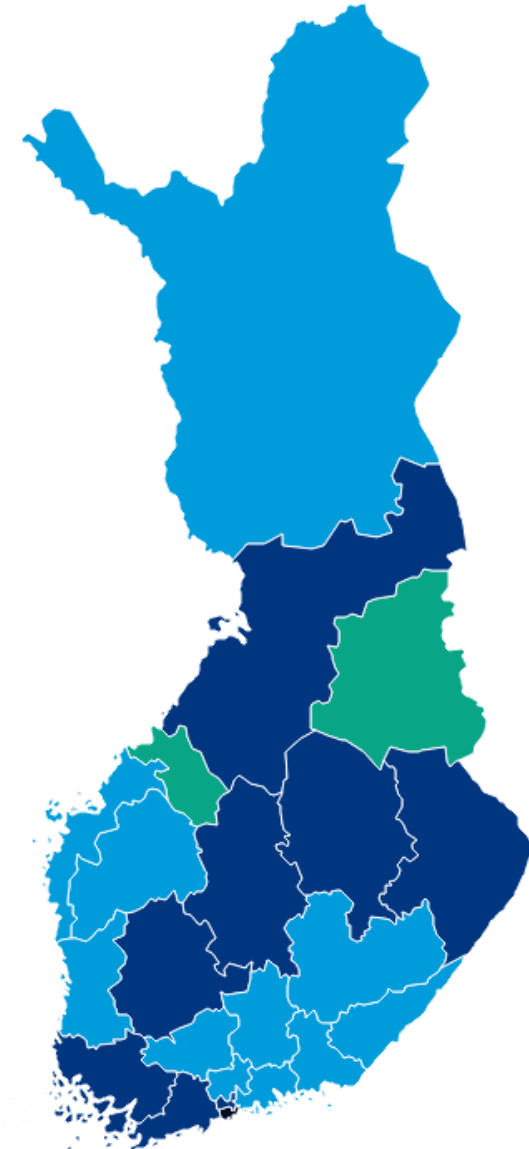
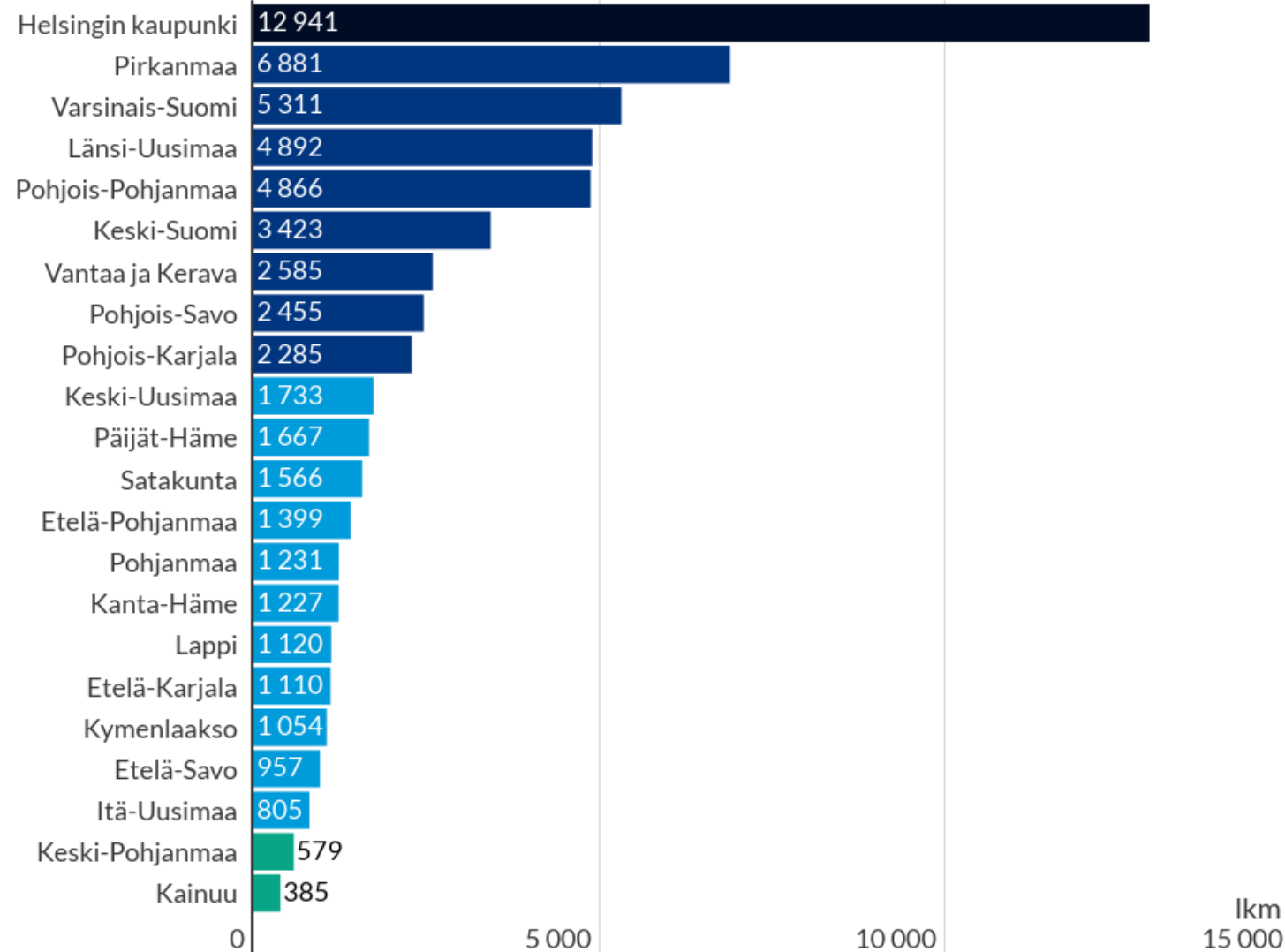
Harkinnanvarainen kuntoutus hyvinvointialueittain 2021

Kuntoutuspalvelukustannukset, €



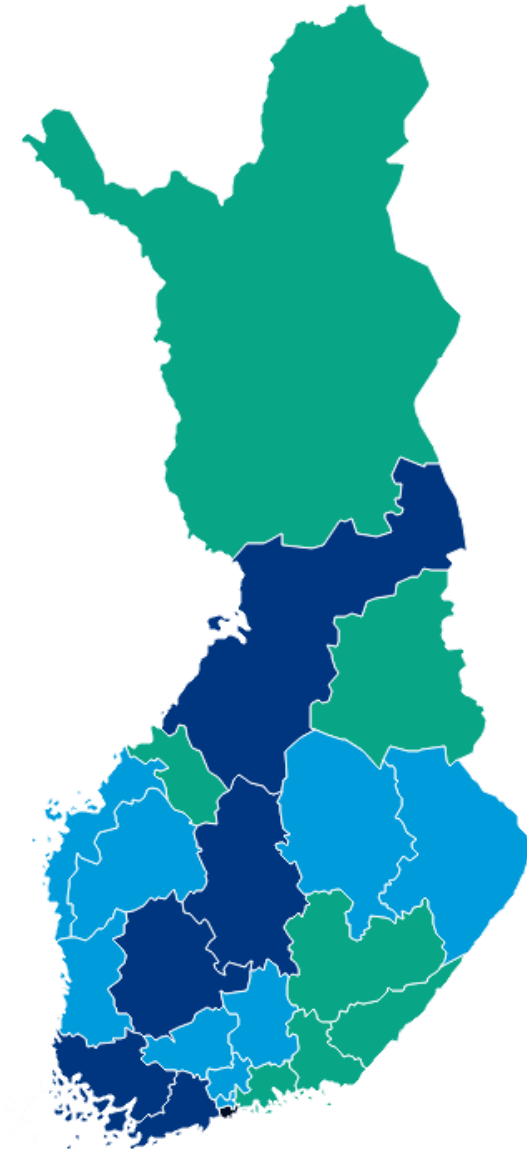
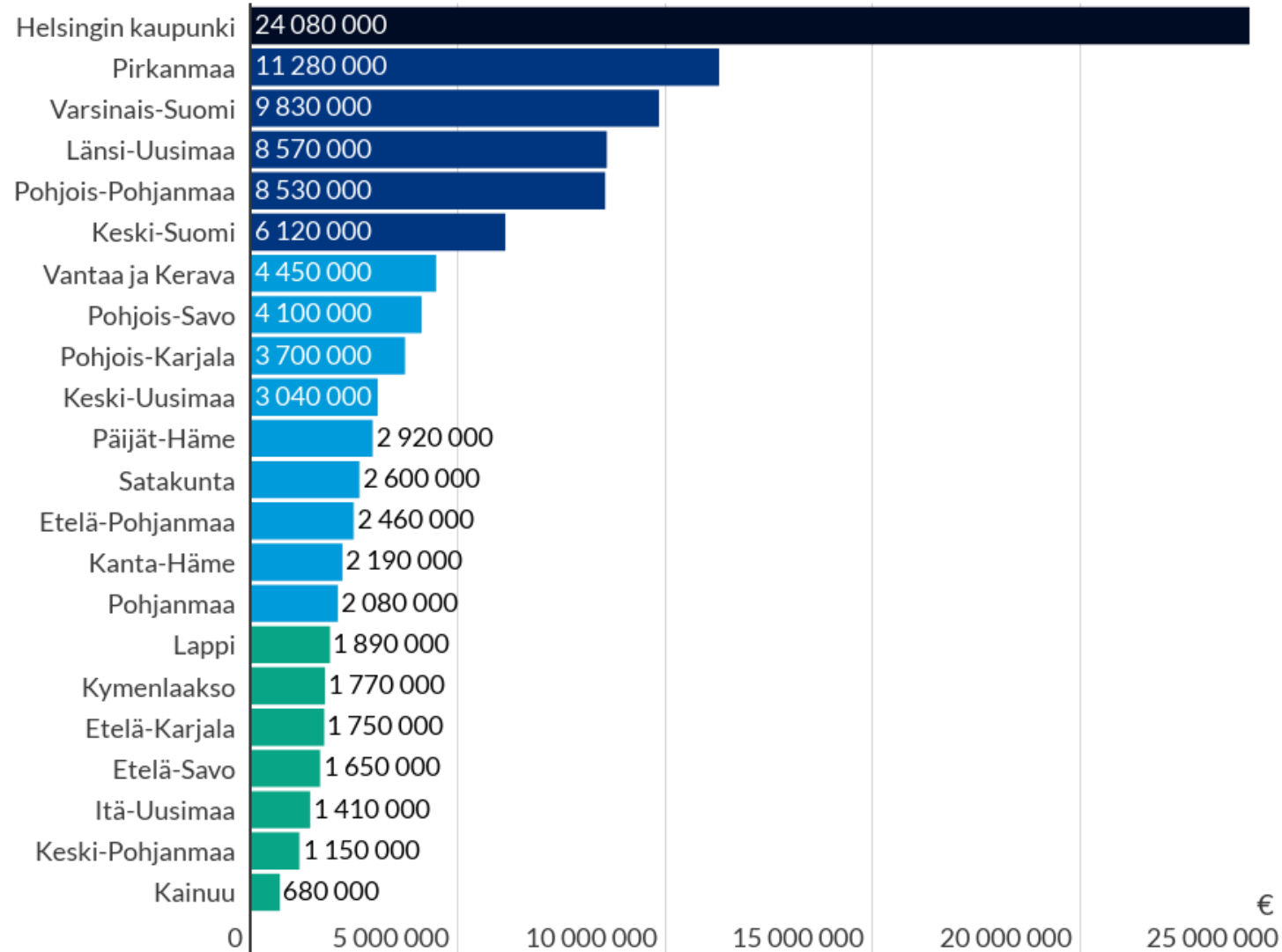
Kuntoutuspsykoterapia hyvinvointialueittain 2021

Kuntoutujien määrä, lkm



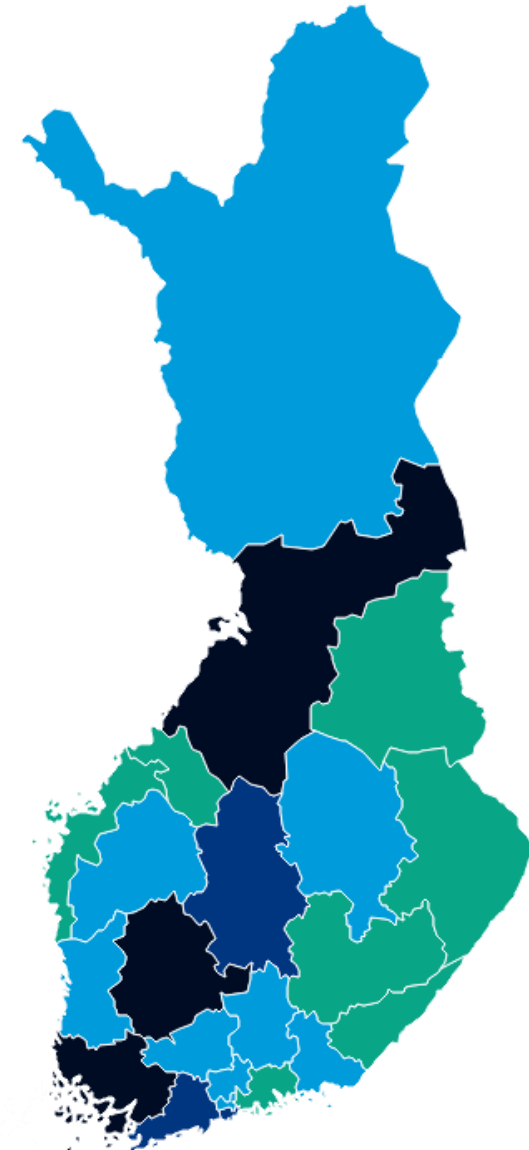
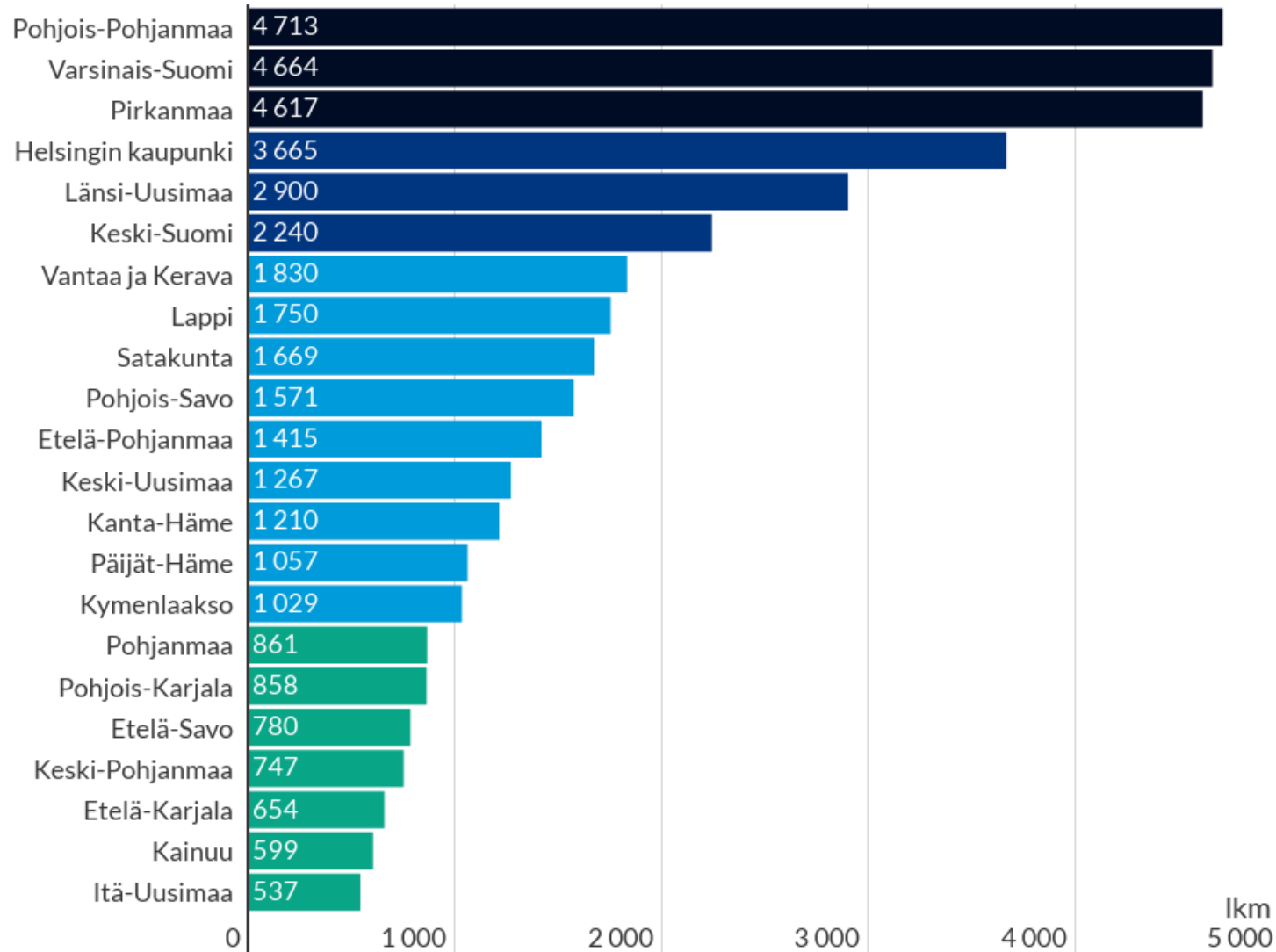
Kuntoutuspsykoterapia hyvinvointialueittain 2021

Kuntoutuspalvelukustannukset, €



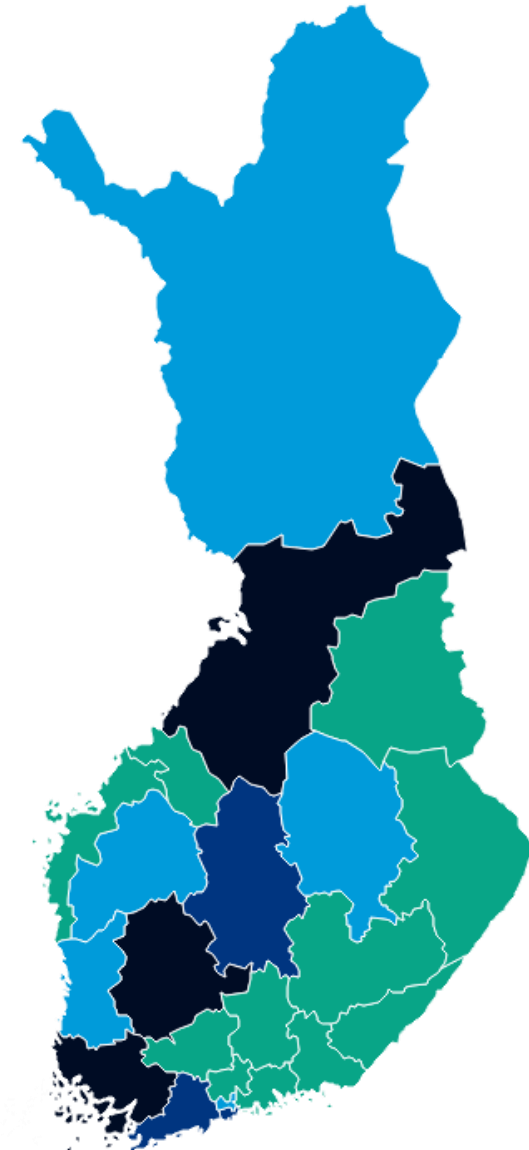
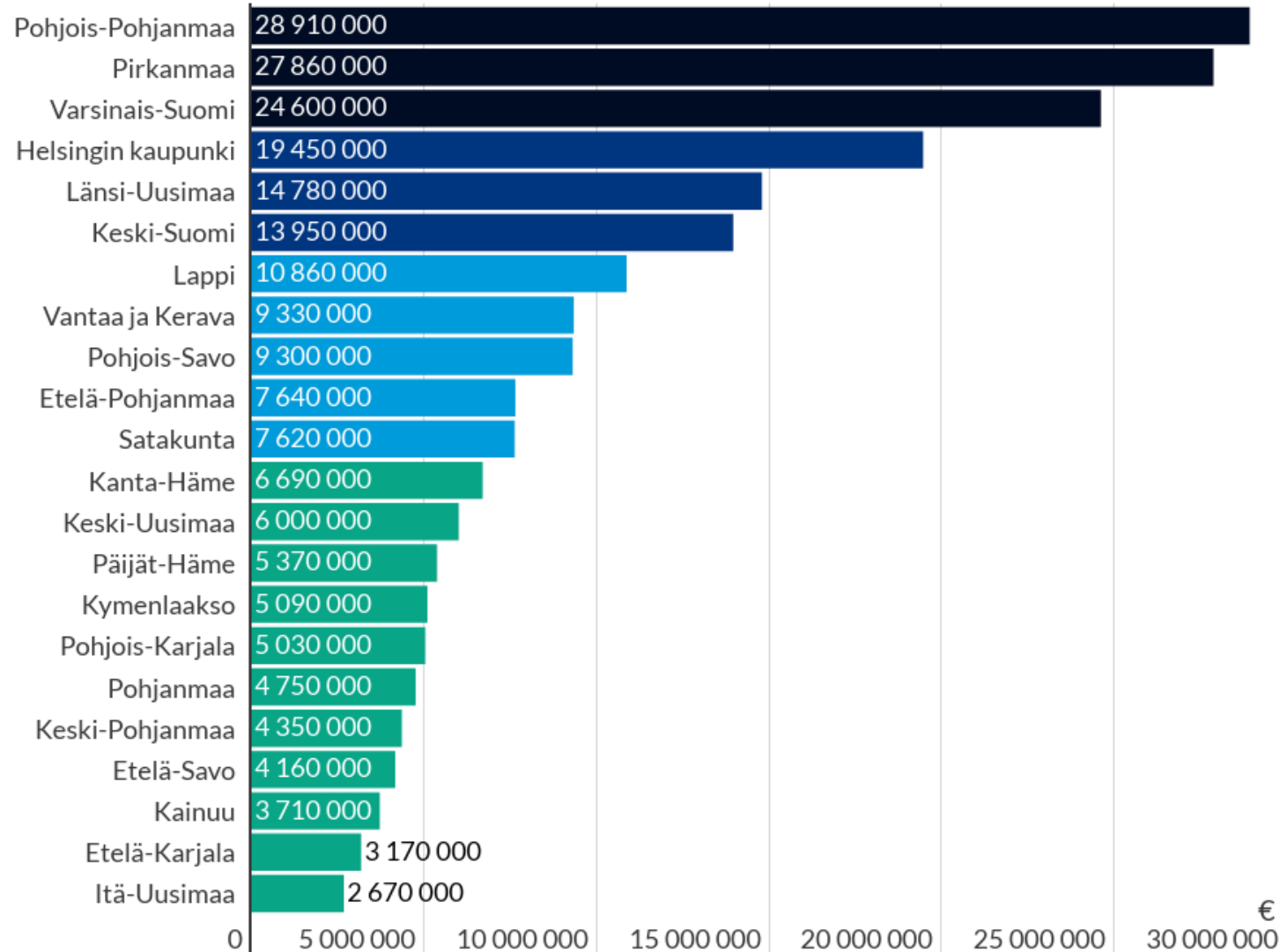
Vaativa lääkinällinen kuntoutus hyvinvointialueittain 2021

Kuntoutujien määrä, lkm



Vaativa lääkinällinen kuntoutus hyvinvointialueittain 2021

Kuntoutuspalvelukustannukset, €



Kuntoutuspalvelujen saajat ja kustannukset

Hyvinvointialueiden tiedot kunnittain vuonna 2021

- [Etelä-Karjala](#)
- [Etelä-Pohjanmaa](#)
- [Etelä-Savo](#)
- [Helsingin kaupunki](#)
- [Itä-Uusimaa](#)
- [Kainuu](#)
- [Kanta-Häme](#)
- [Keski-Pohjanmaa](#)
- [Keski-Suomi](#)
- [Keski-Uusimaa](#)
- [Kymenlaakso](#)
- [Lappi](#)
- [Länsi-Uusimaa](#)
- [Pirkanmaa](#)
- [Pohjanmaa](#)
- [Pohjois-Karjala](#)
- [Pohjois-Pohjanmaa](#)
- [Pohjois-Savo](#)
- [Päijät-Häme](#)
- [Satakunta](#)
- [Vantaa ja Kerava](#)
- [Varsinais-Suomi](#)

Ohessa linkit kuntakohtaisiin kuntoutustietoihin hyvinvointialueittain. Tiedot löytyvät Kelan tilastokantapalvelu Kelastosta.

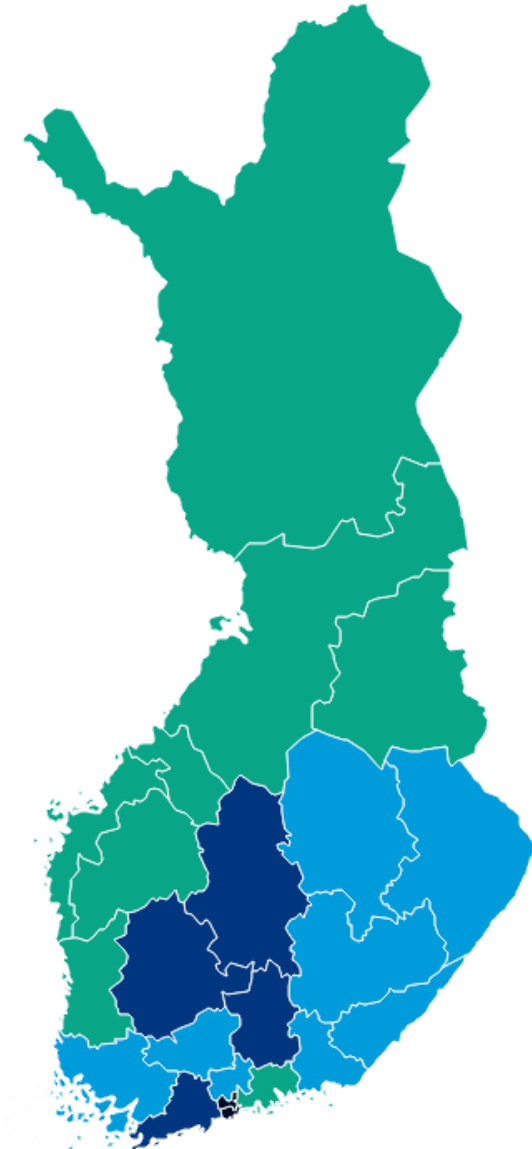
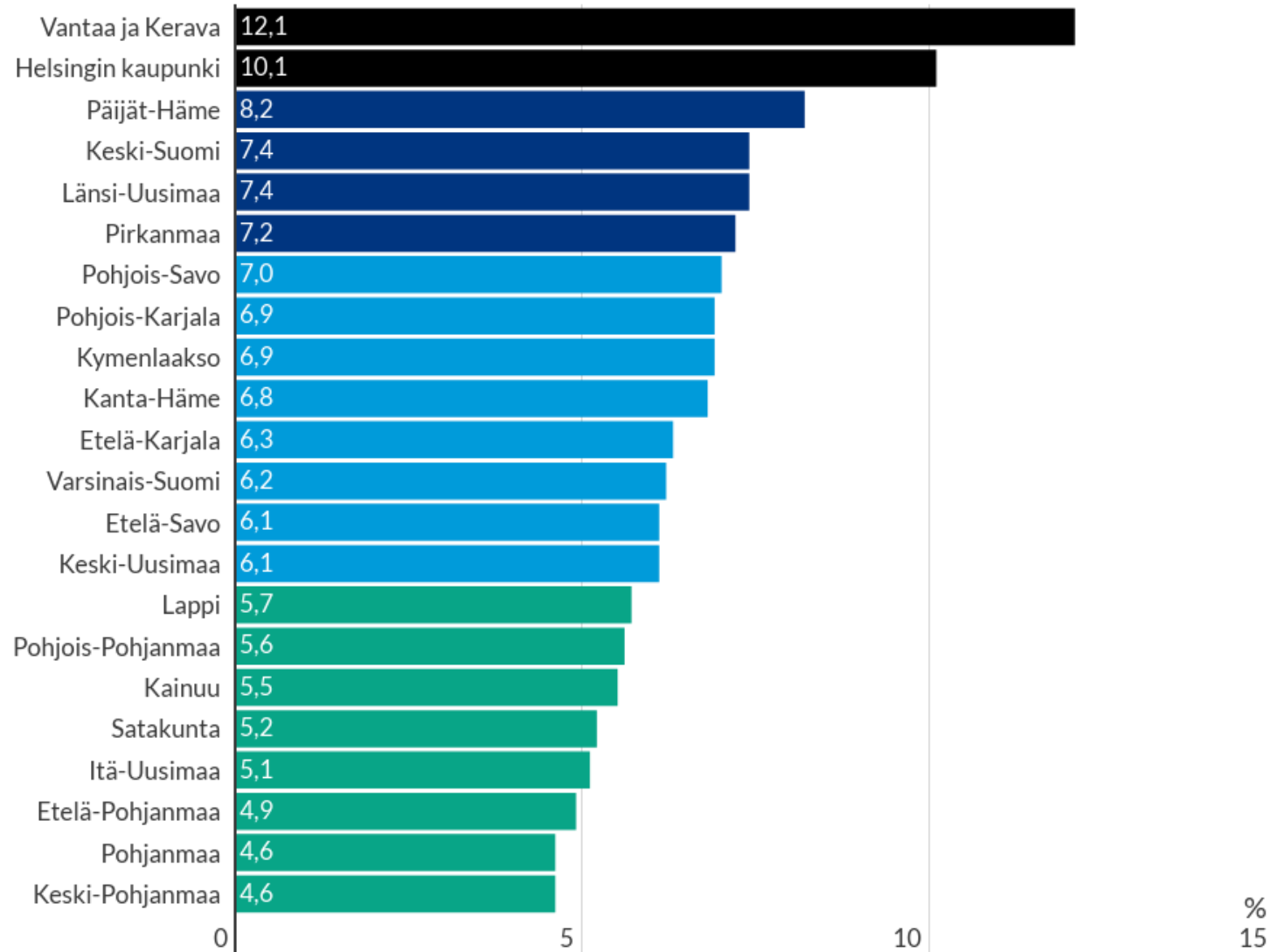
Linkin takaa aukeavalta sivulta pääsee **Muokkaa raporttia** -linkin kautta valitsemaan lisää tietoja mm.

- ikäryhmä
- kuntoutuksen lakiperuste
- toimenpide
- sairauspuuryhmä
- aika (vuosi, neljännesvuosi, kuukausi)
- sukupuoli.

Tarkemmat ohjeet Kelaston käyttöön löytyvät tämän materiaalin lopusta.

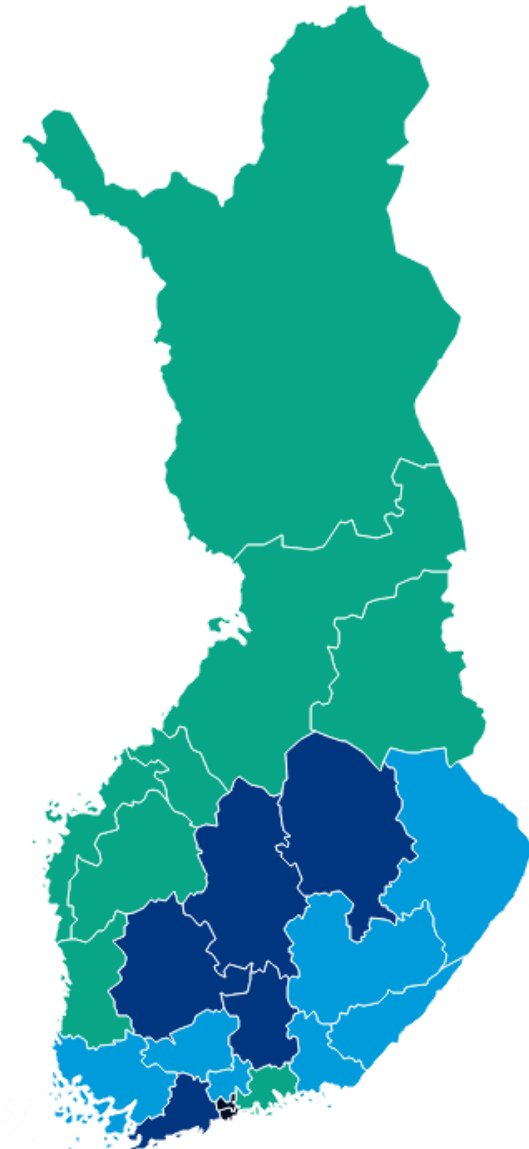
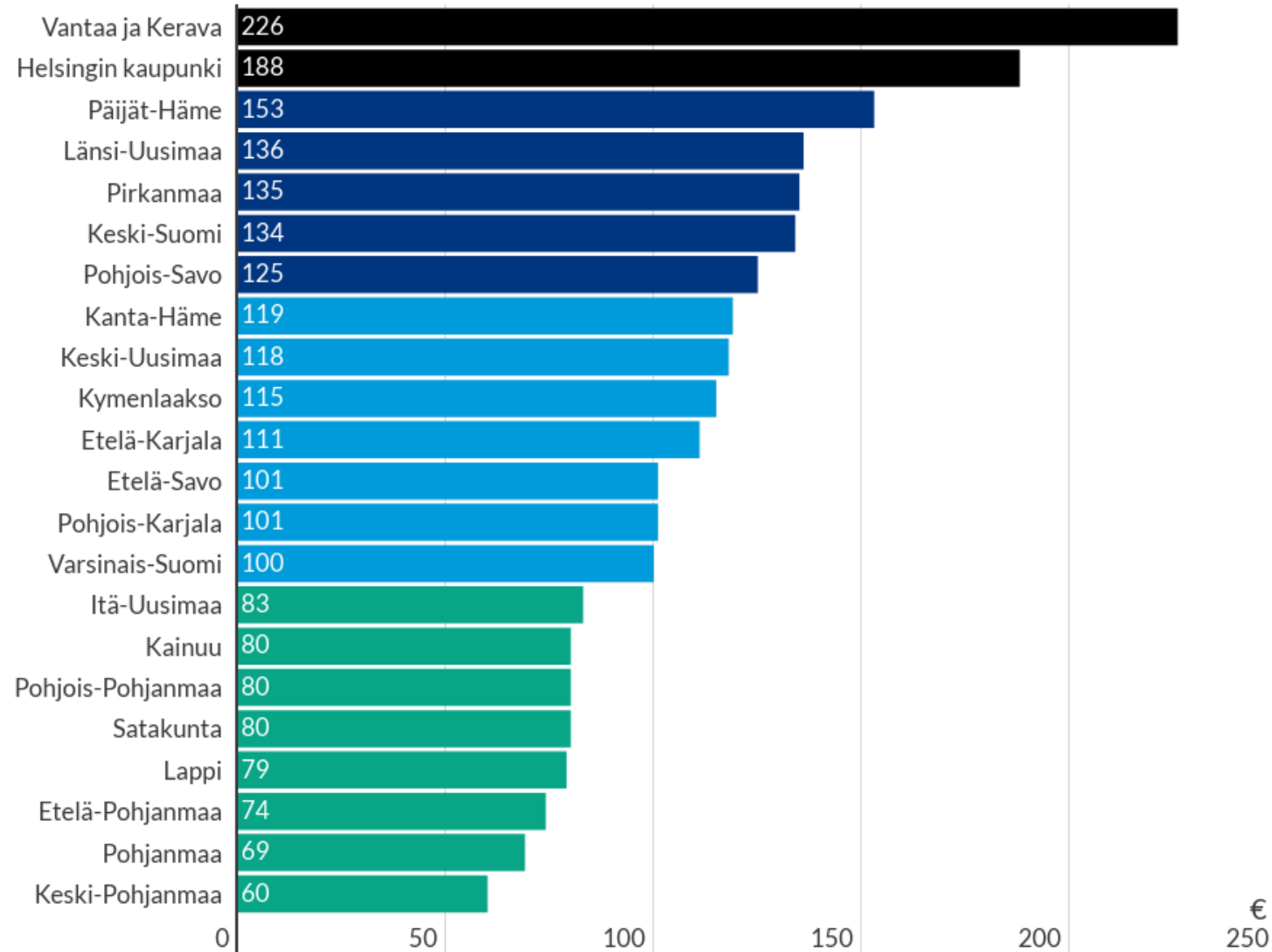
Perustoimeentulotuki hyvinvointialueittain 2021

Saajien väestöosuus, %



Perustoimeentulotuki hyvinvointialueittain 2021

Maksetut etuudet, €/asukas



Perustoimeentulotuki

- [Kelan maksama perustoimeentulotuki](#)
- [Perustoimeentulotuen saajakotitaloudet](#)
- [Perustoimeentulotuen saajat](#)
- [Perustoimeentulotuen käsittelyaikatakuun toteutuminen](#)
- [Kelasta kuntiin lähetetyt ilmoitukset ja toimeentulotuen hakemukset](#)

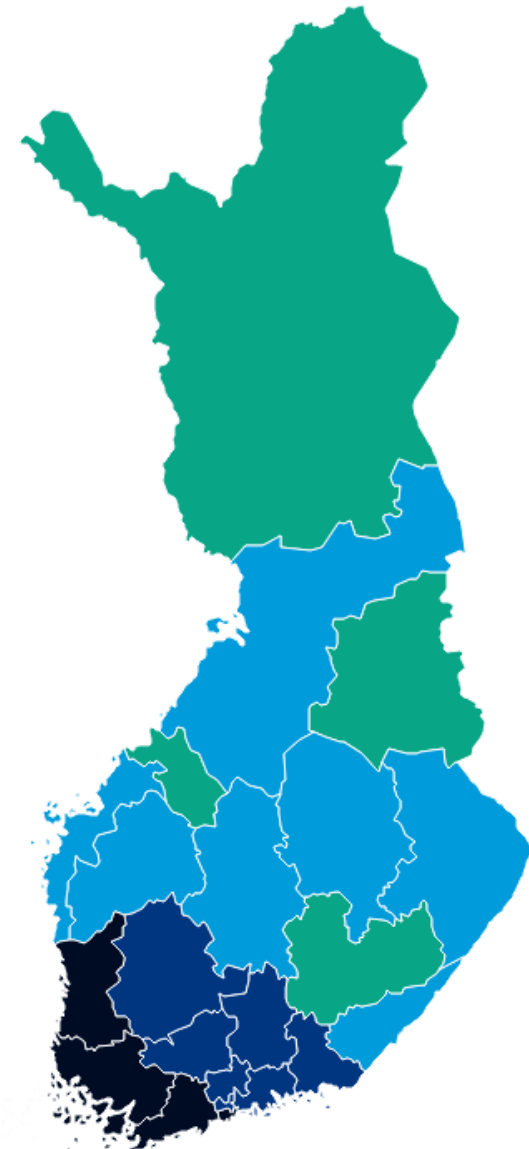
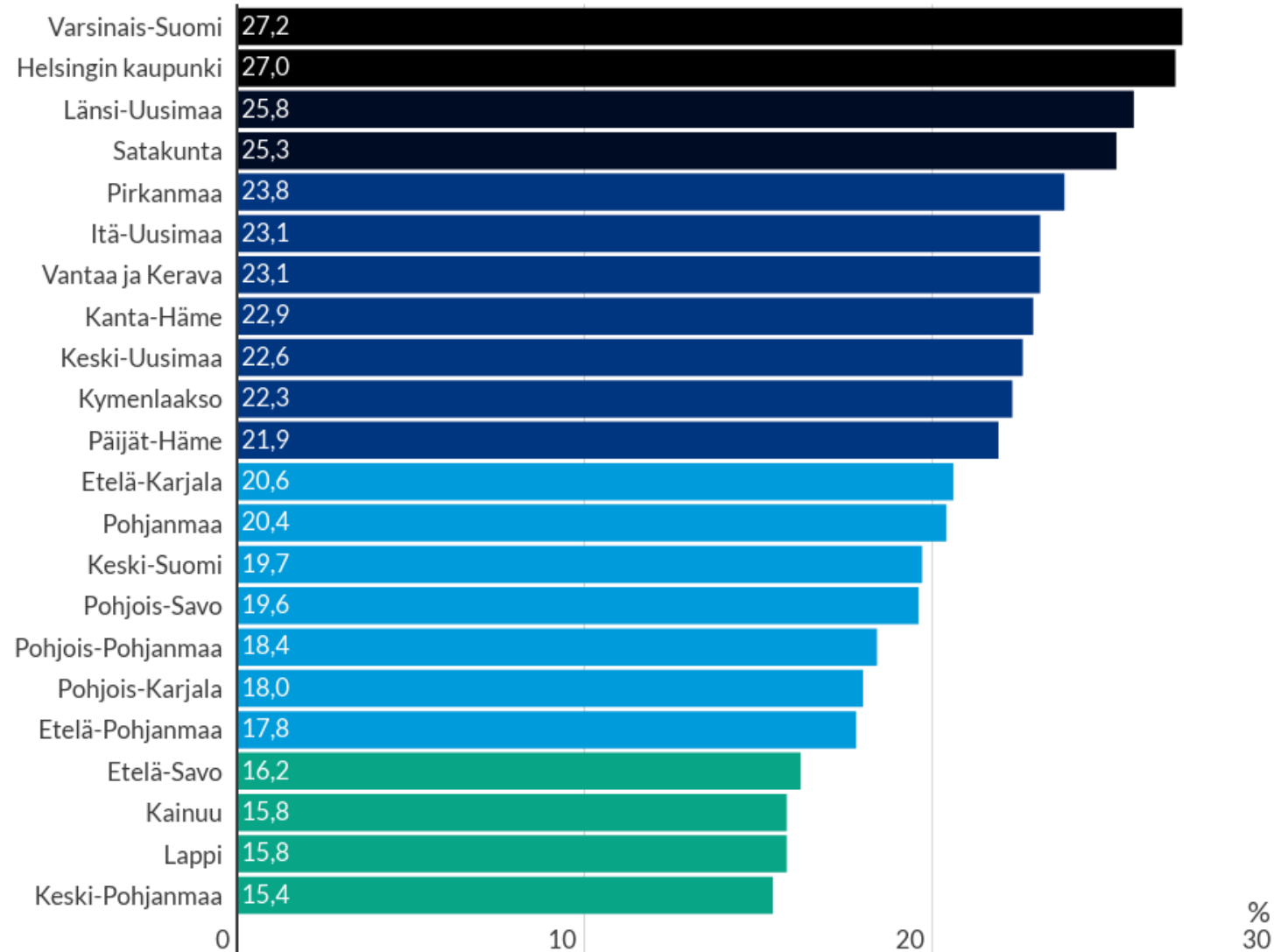
Ohessa linkit tarkempiin perustoimeentulotuen tietoihin. Tiedot löytyvät Kelan tilastokantapalvelu Kelastosta.

Linkin takaa aukeavilta sivuilta pääsee valitsemaan mm.

- hyvinvointialue ja kunnat
- aika (vuosi, vuosikertymä, kuukausi)
- sukupuoli.

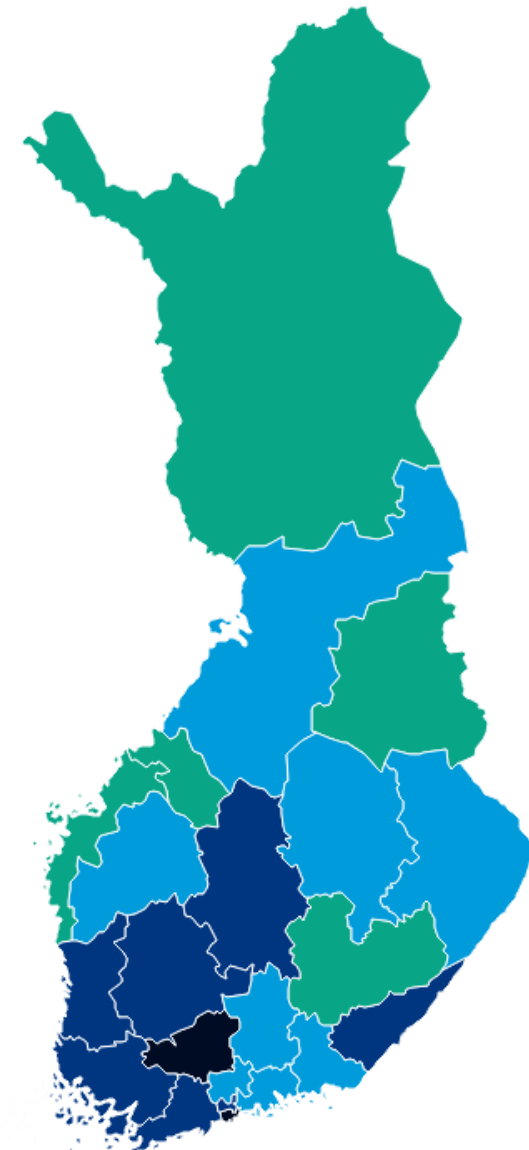
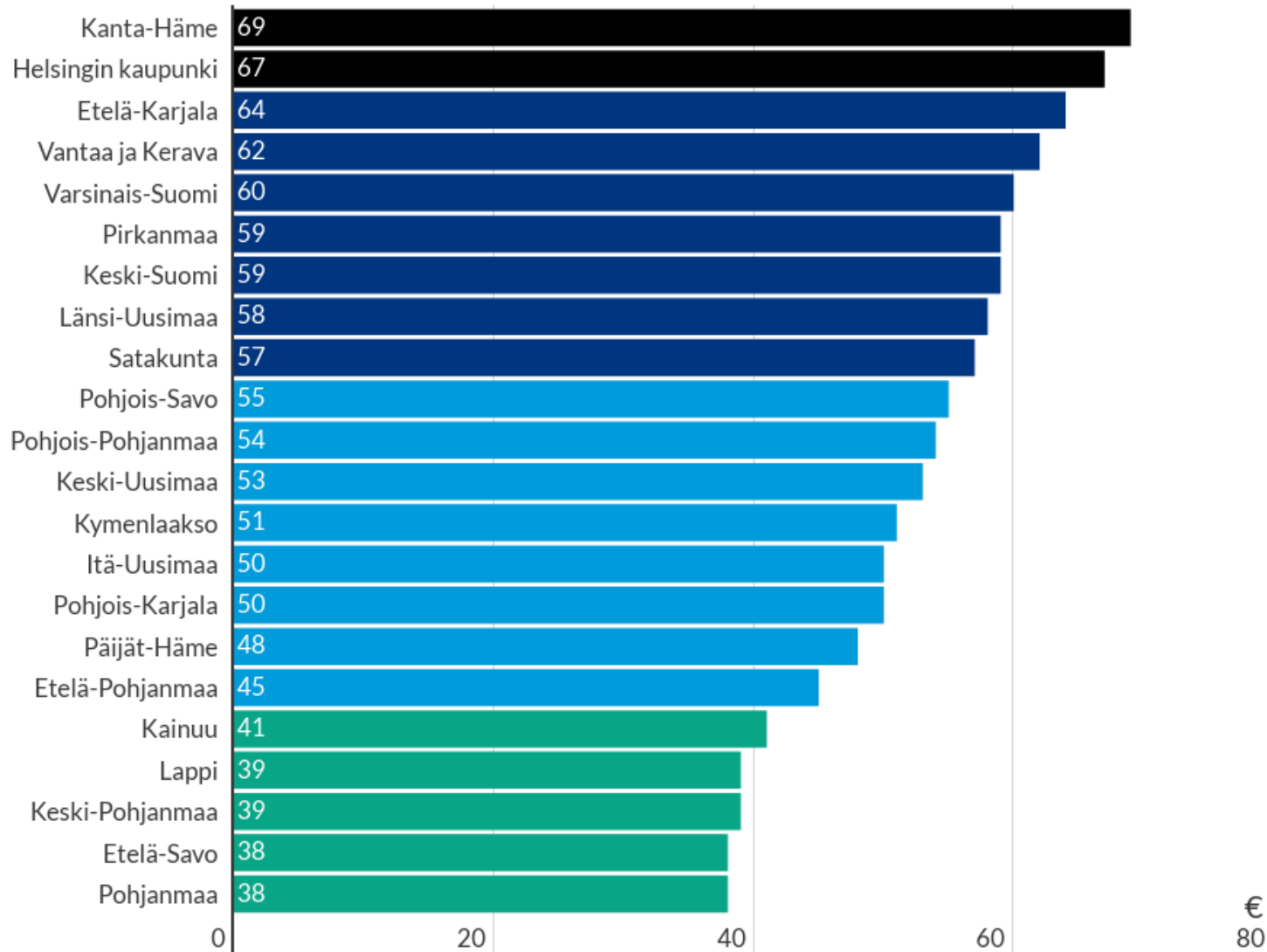
Tutkimus ja hoito hyvinvointialueittain 2021

Saajien väestöosuus, %



Tutkimus ja hoito hyvinvointialueittain 2021

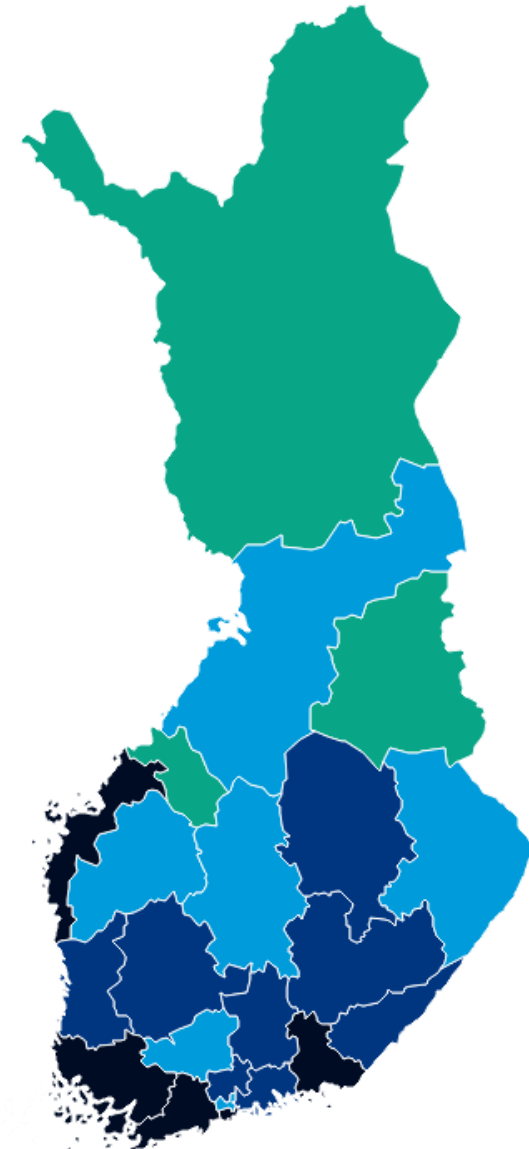
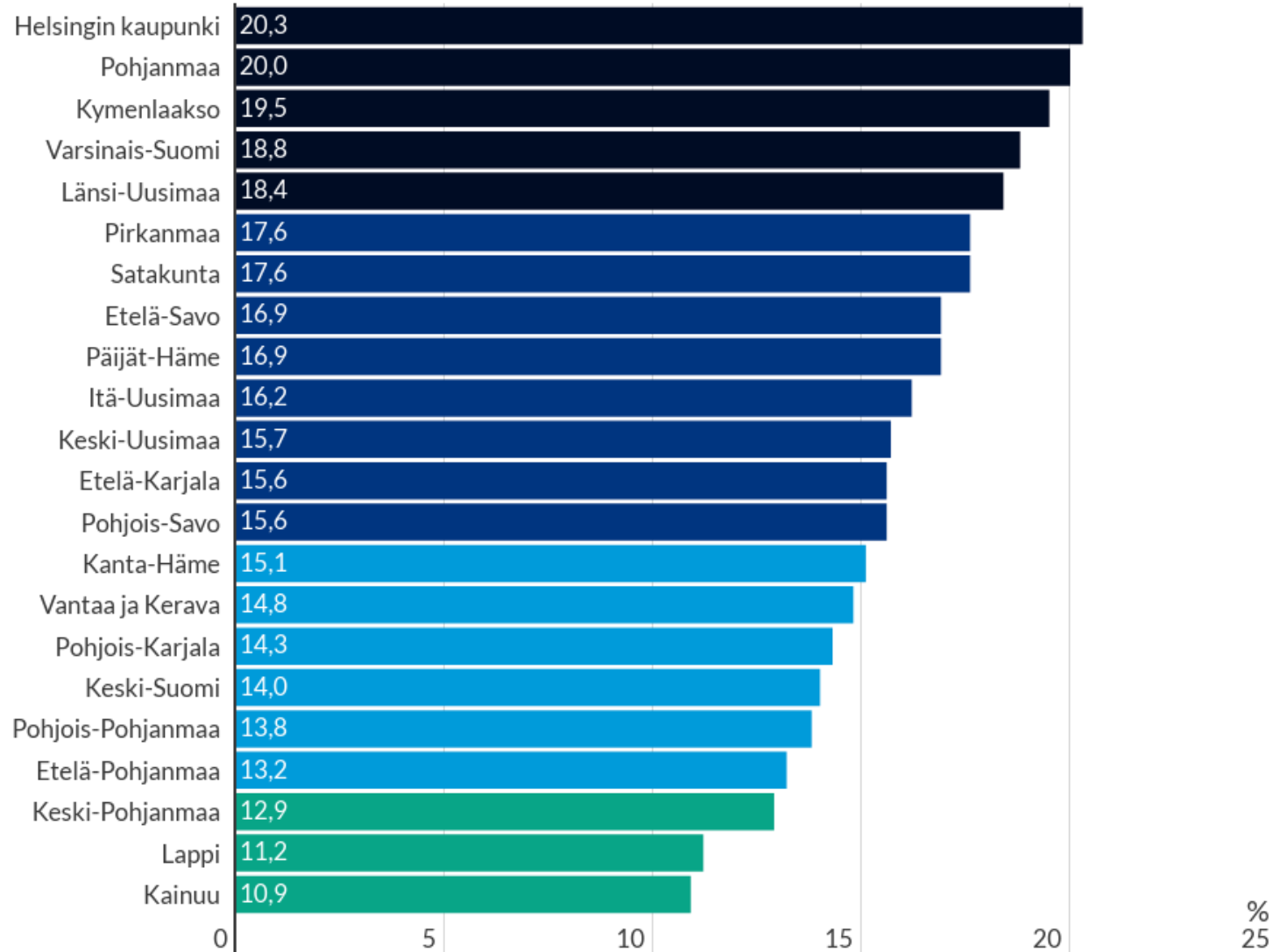
Maksetut korvaukset, €/saaja



Sairaanhoidokorvaukset

Hammashoito hyvinvointialueittain 2021

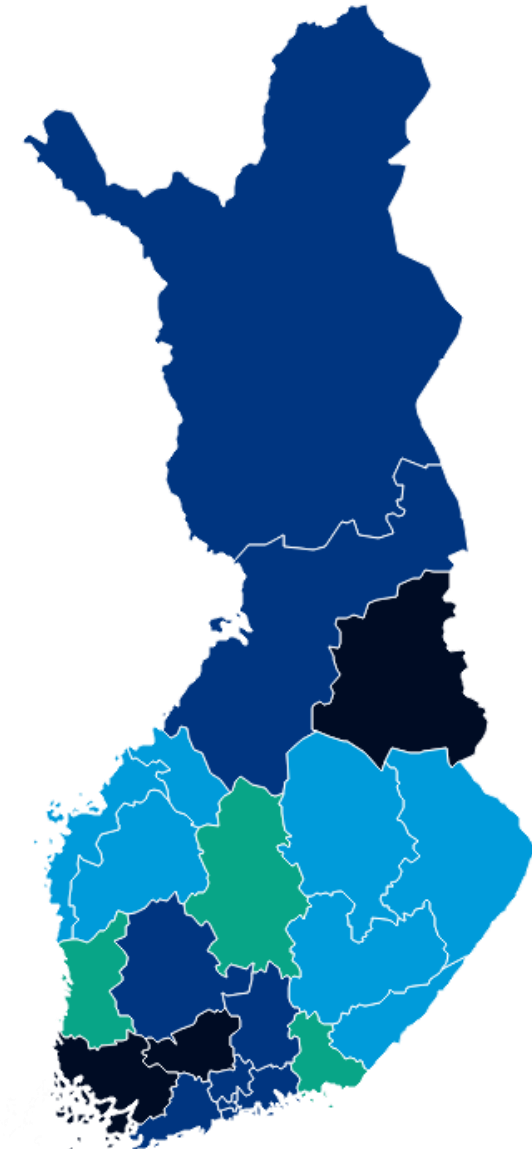
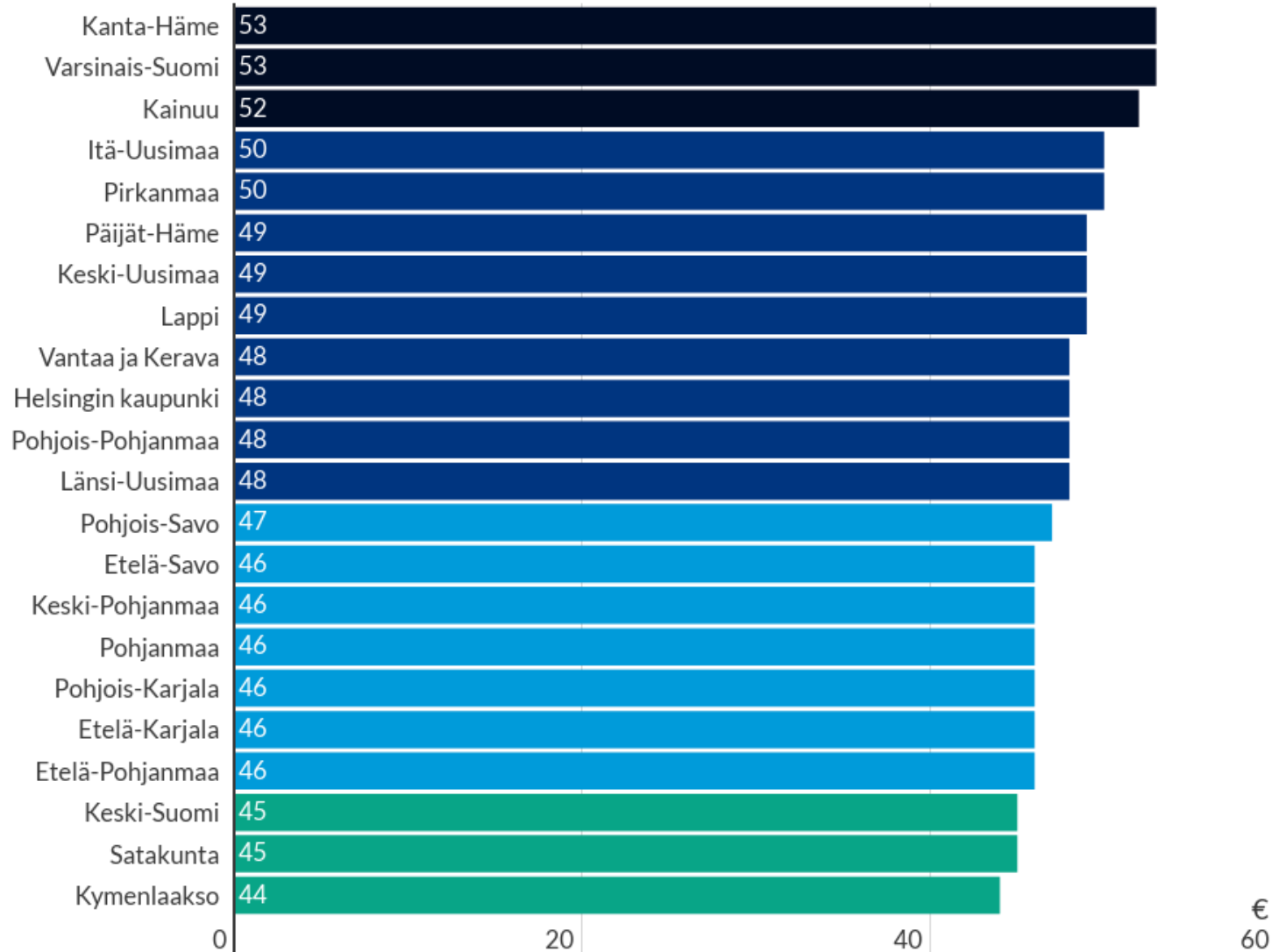
Saajien väestöosuus, %



Sairaanhoidokorvaukset

Hammashoito hyvinvointialueittain 2021

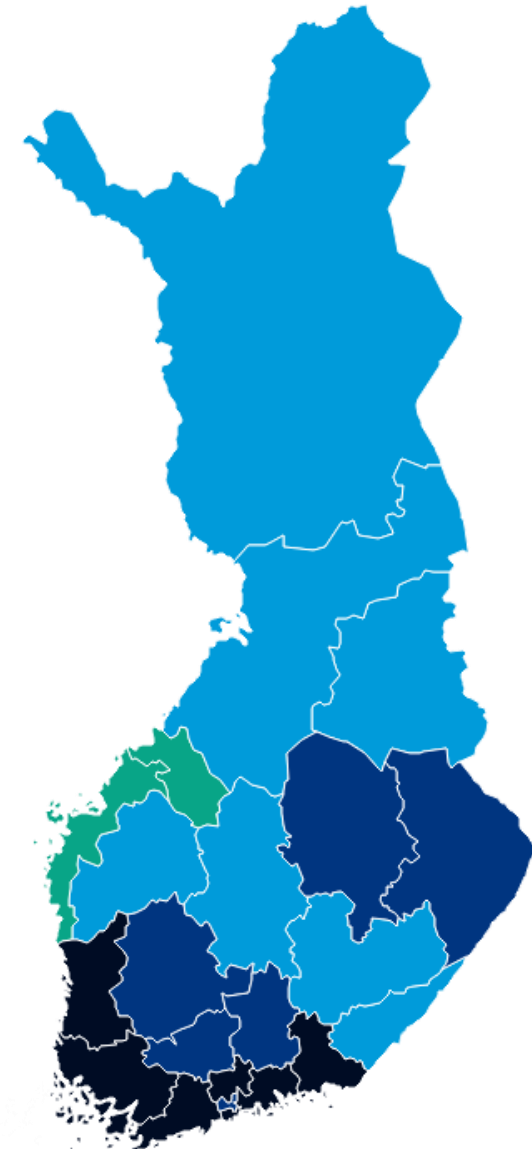
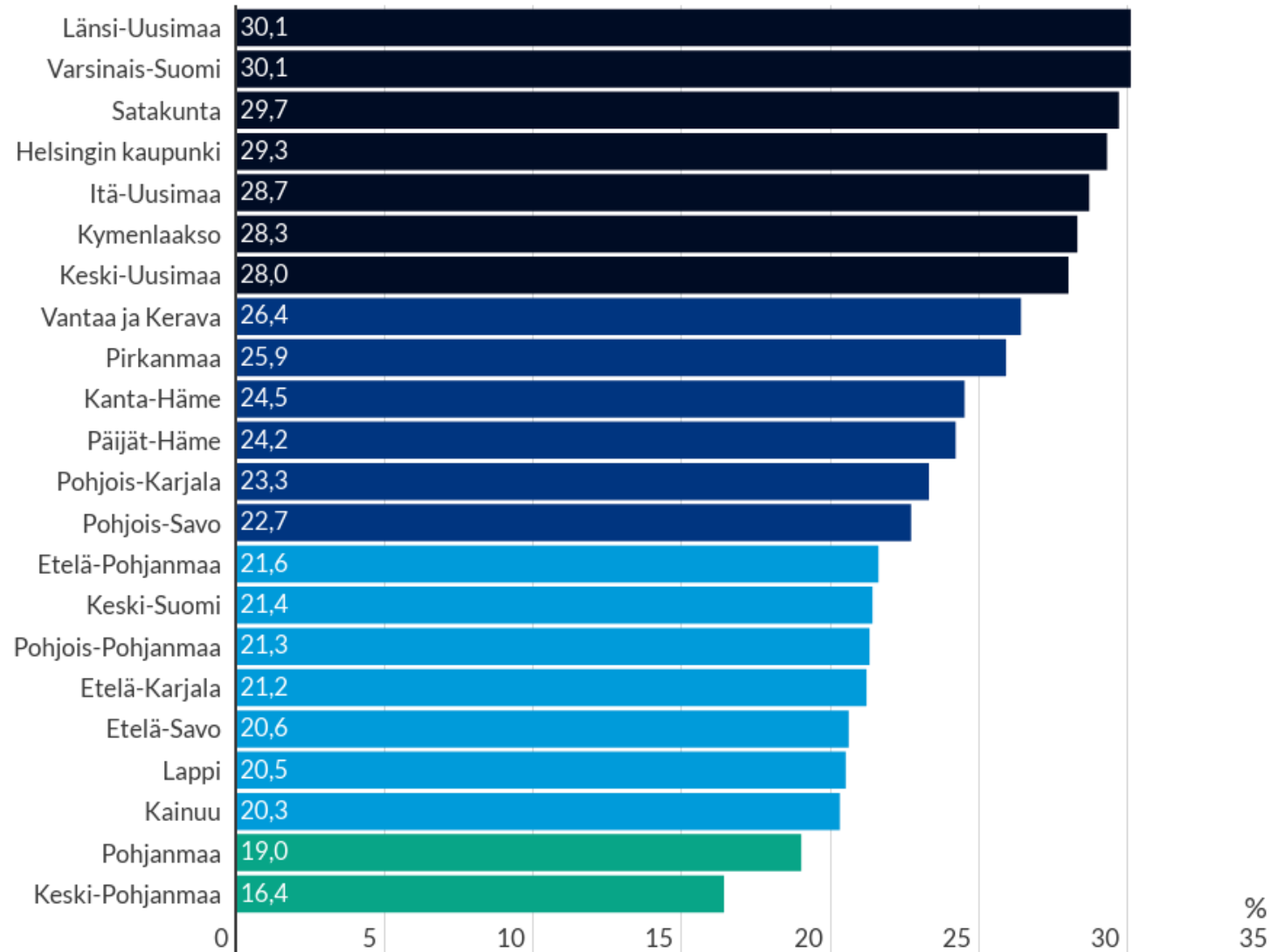
Maksetut korvaukset, €/saaja



Sairaanhoidokorvaukset

Lääkärinpalkkiot hyvinvointialueittain 2021

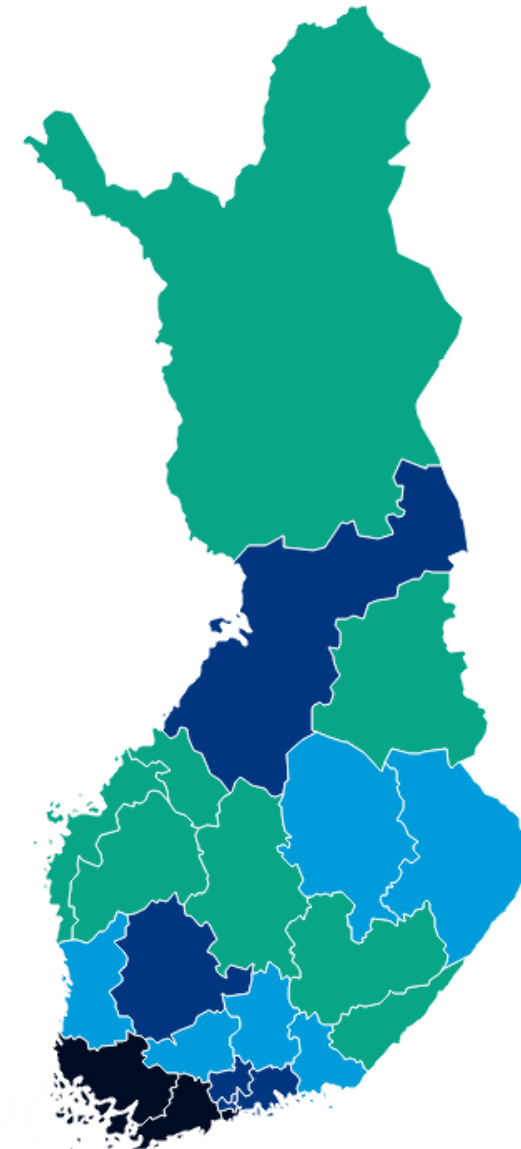
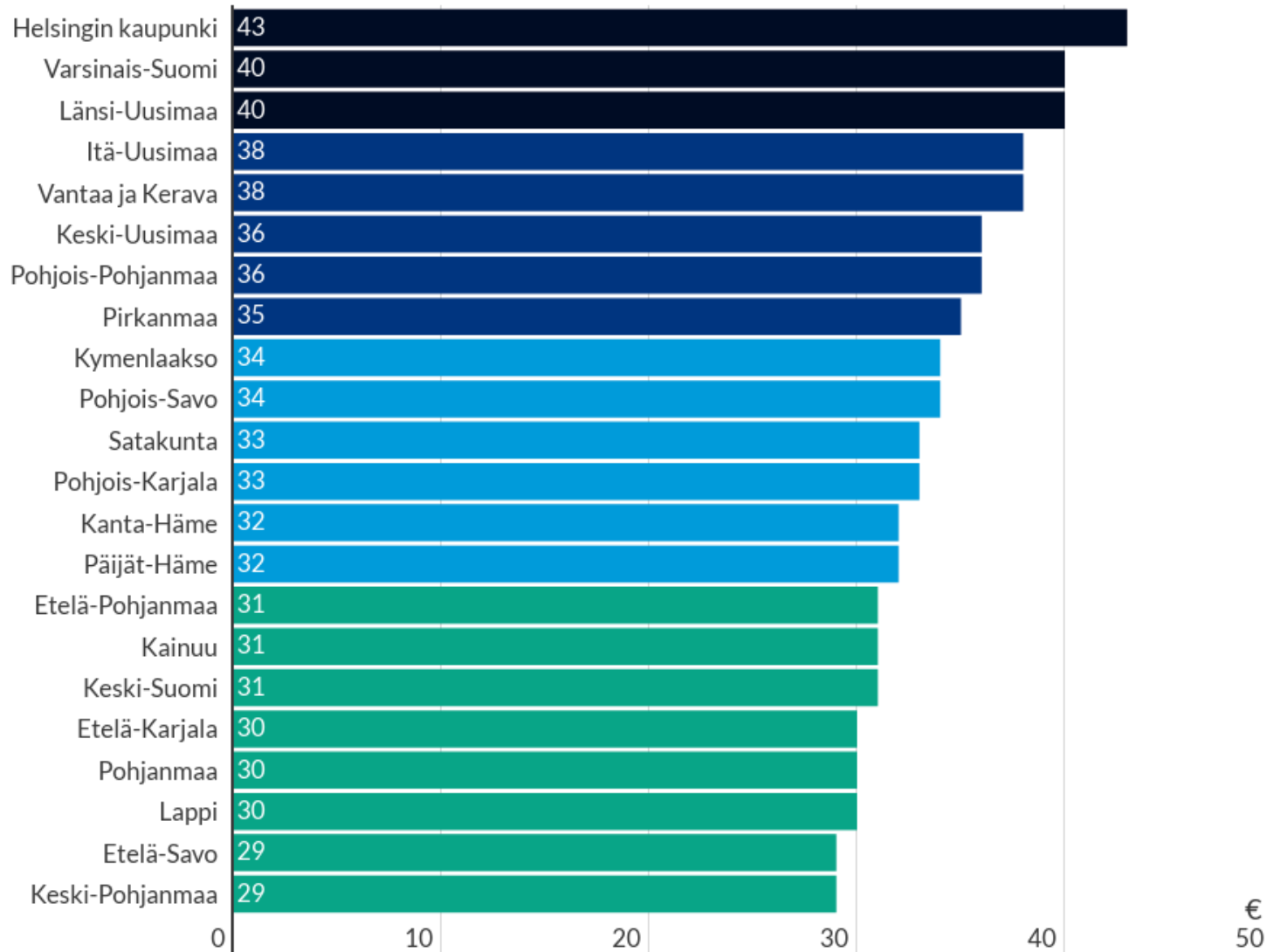
Saajien väestöosuus, %



Sairaanhoitokorvaukset

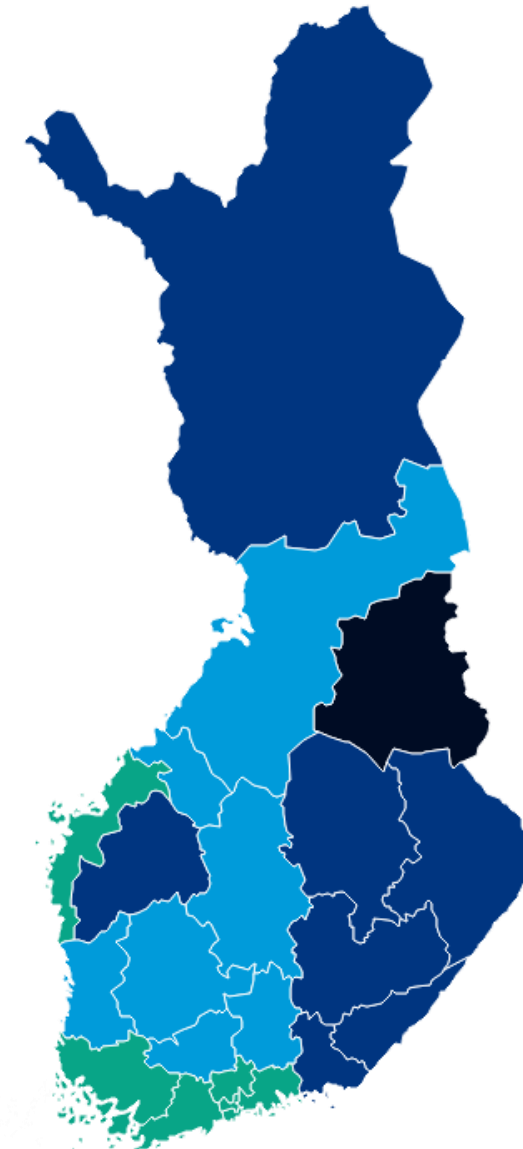
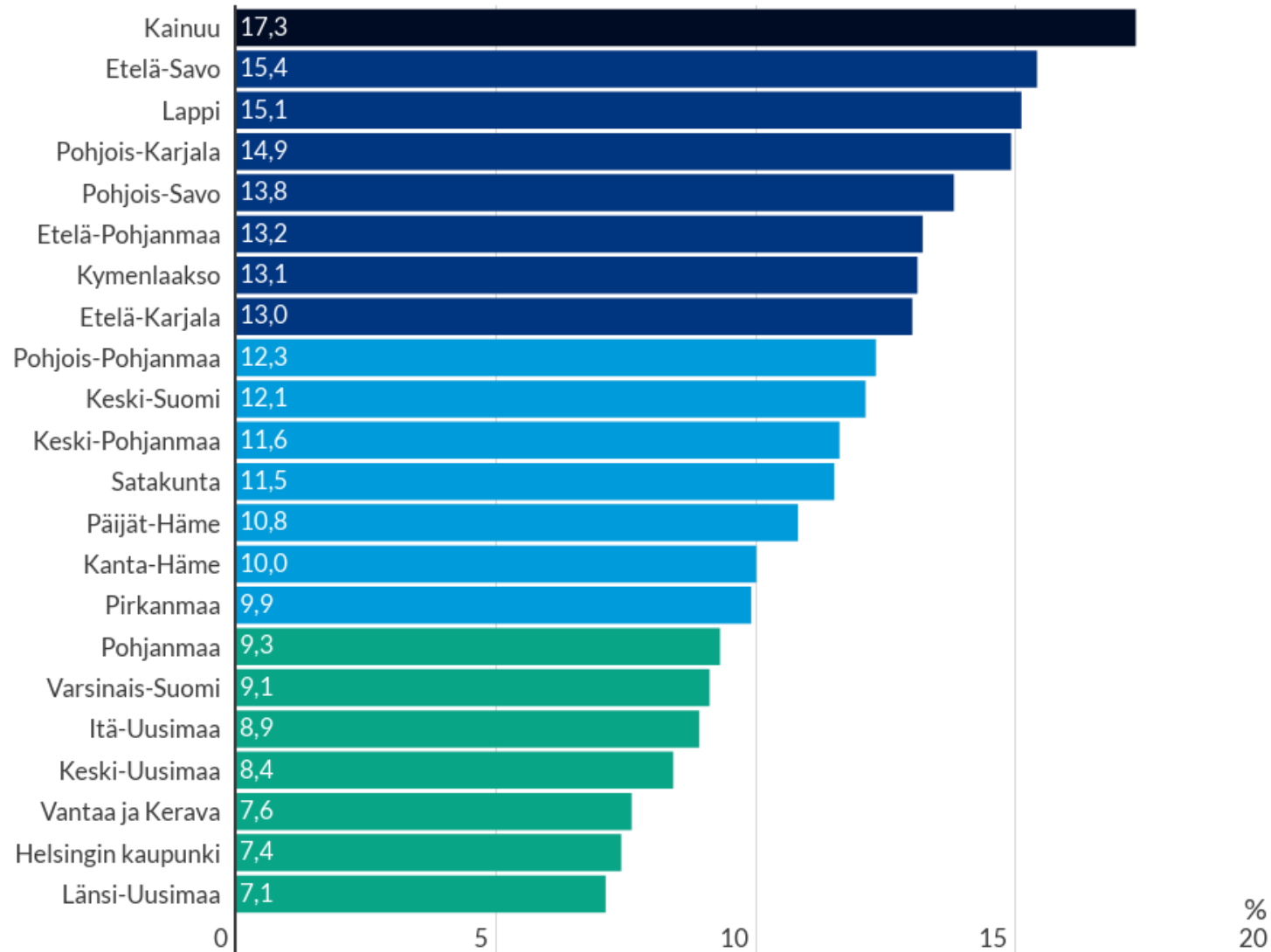
Lääkärinpalkkiot hyvinvointialueittain 2021

Maksetut korvaukset, €/saaja



Matkakorvaukset hyvinvointialueittain 2021

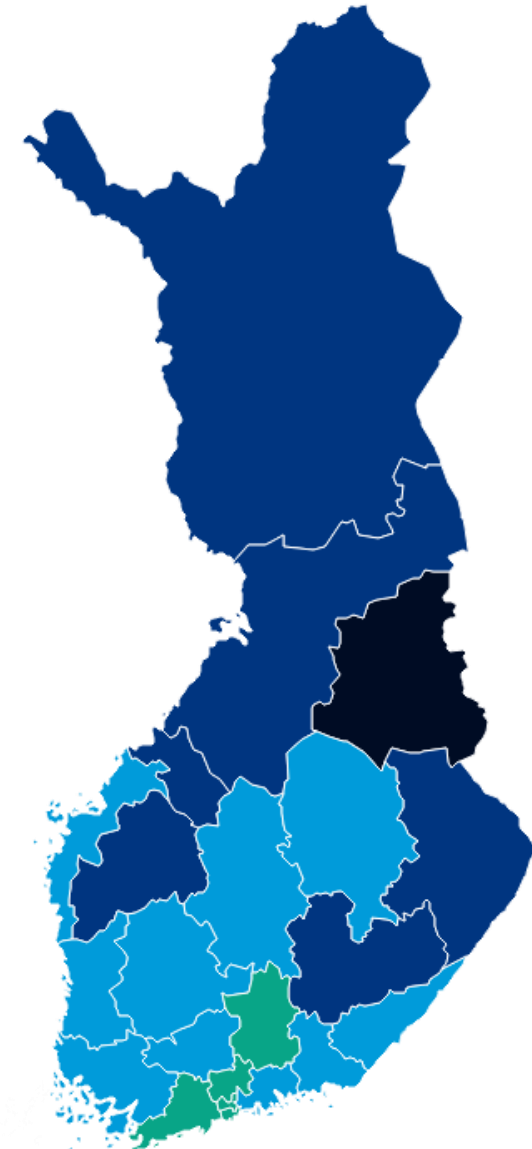
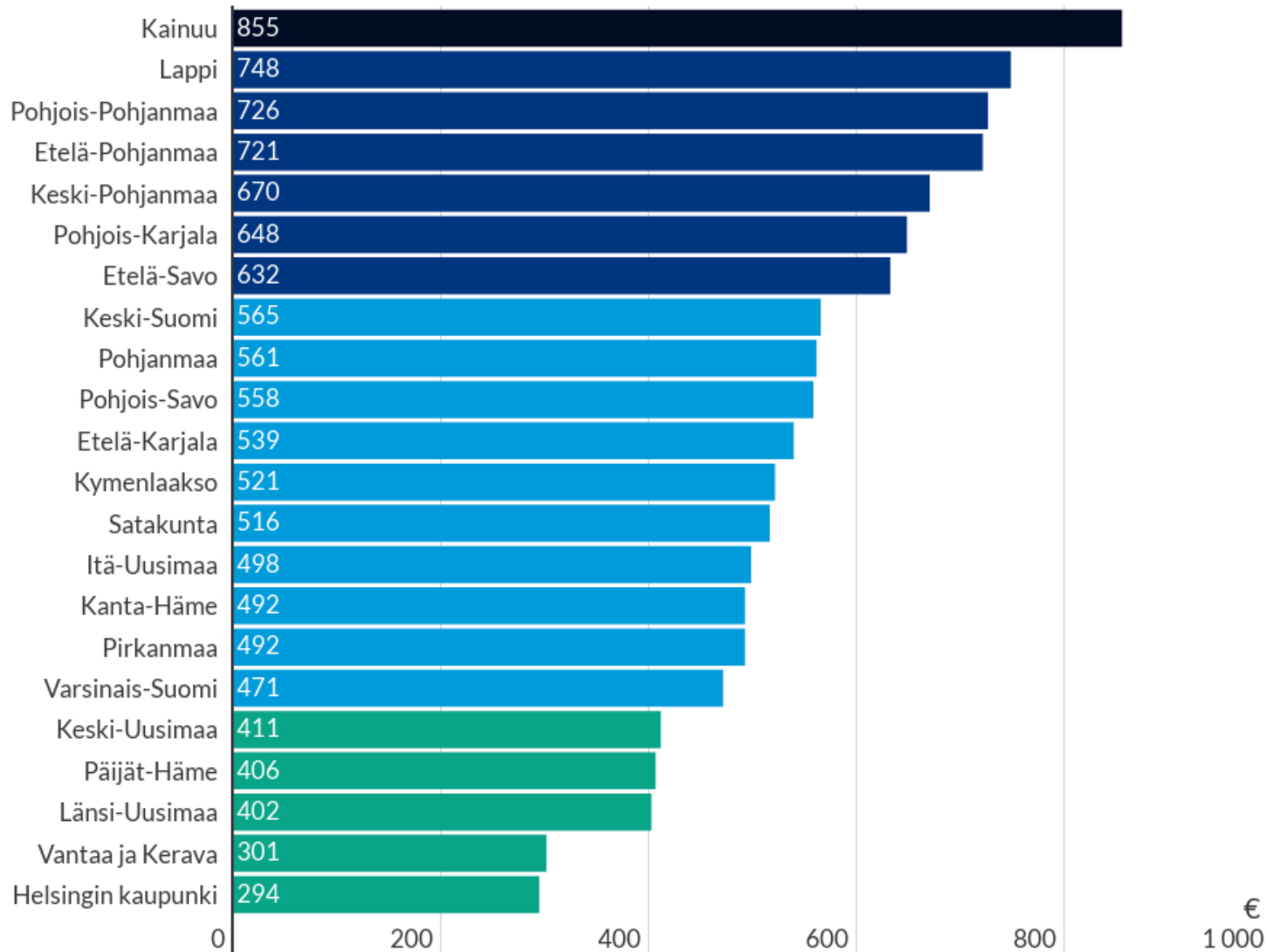
Saajien väestöosuus, %



Sairaanhoitokorvaukset

Matkakorvaukset hyvinvointialueittain 2021

Maksetut korvaukset, €/saaja



Sairaanhoidokorvausten saajat ja korvaukset

Hyvinvointialueiden tiedot kunnittain vuonna 2021

- [Etelä-Karjala](#)
- [Etelä-Pohjanmaa](#)
- [Etelä-Savo](#)
- [Helsingin kaupunki](#)
- [Itä-Uusimaa](#)
- [Kainuu](#)
- [Kanta-Häme](#)
- [Keski-Pohjanmaa](#)
- [Keski-Suomi](#)
- [Keski-Uusimaa](#)
- [Kymenlaakso](#)
- [Lappi](#)
- [Länsi-Uusimaa](#)
- [Pirkanmaa](#)
- [Pohjanmaa](#)
- [Pohjois-Karjala](#)
- [Pohjois-Pohjanmaa](#)
- [Pohjois-Savo](#)
- [Päijät-Häme](#)
- [Satakunta](#)
- [Vantaa ja Kerava](#)
- [Varsinais-Suomi](#)

Ohessa linkit kuntakohtaisiin sairaanhoidokorvaustietoihin hyvinvointialueittain. Tiedot löytyvät Kelan tilastokantapalvelu Kelastosta.

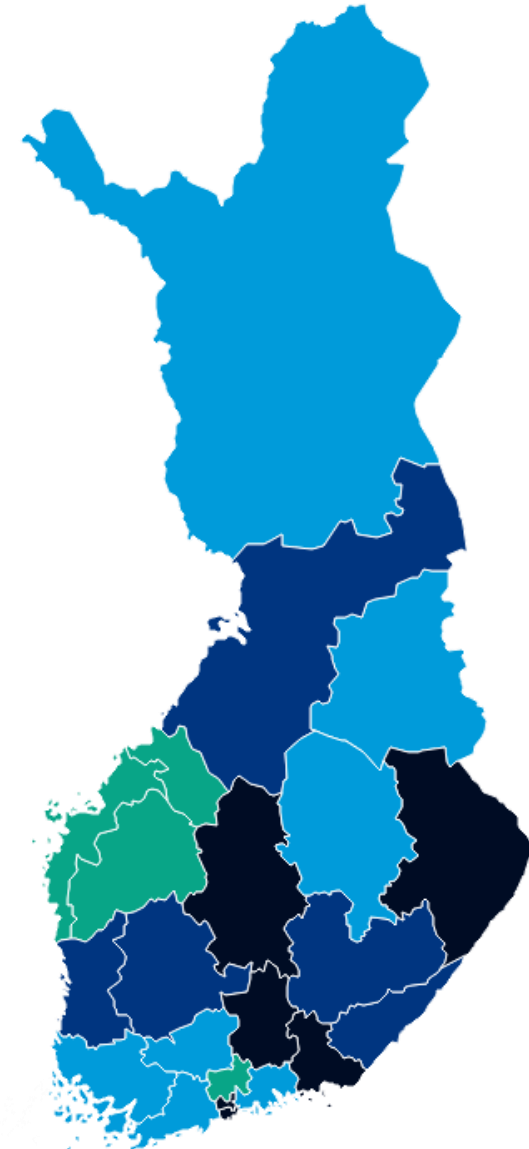
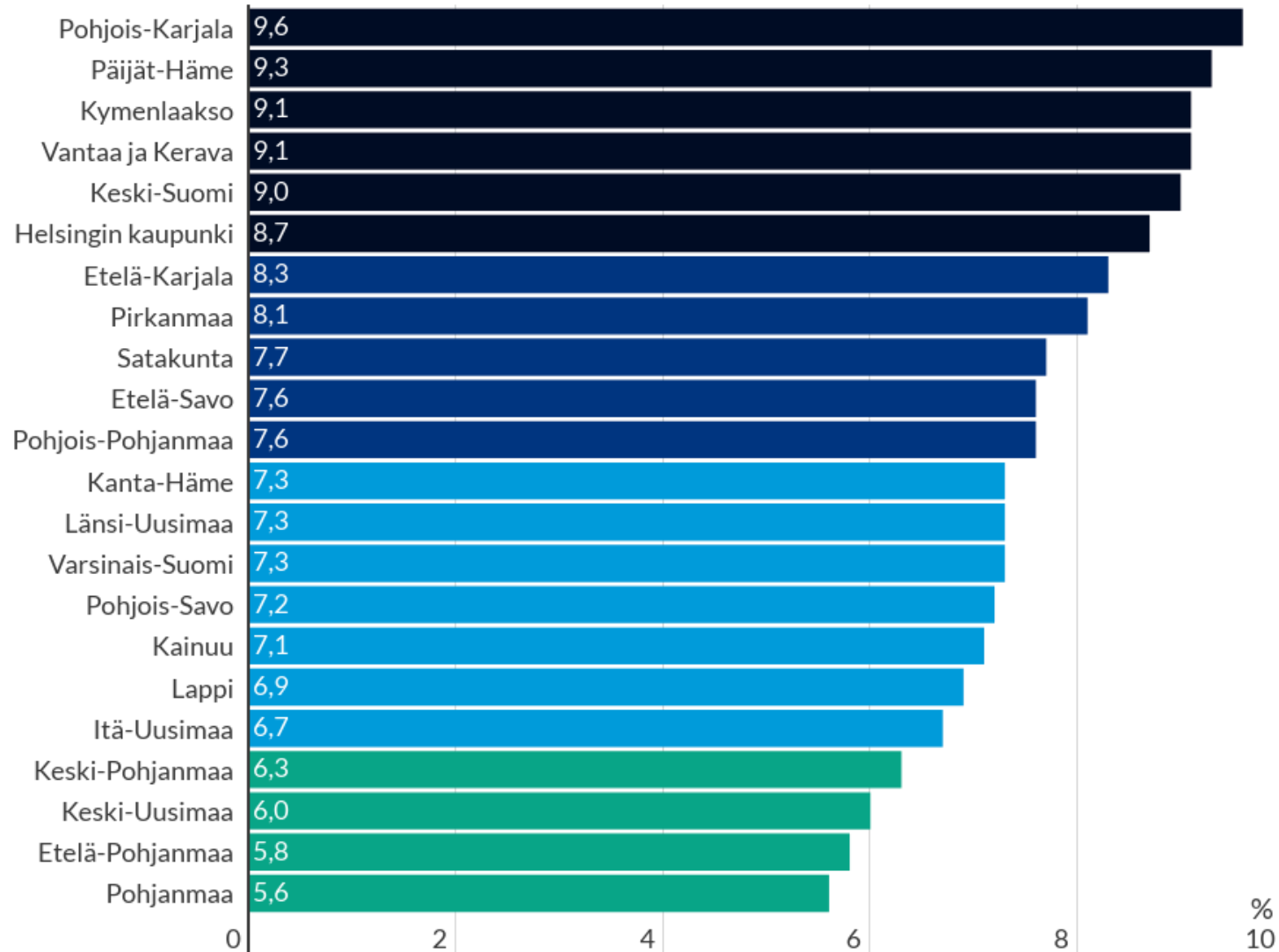
Linkin takaa aukeavalta sivulta pääsee **Muokkaa raporttia** -linkin kautta valitsemaan lisää tietoja mm.

- ikäryhmä
- aika (vuosi, neljännesvuosi, kuukausi)
- väestöosuus
- sukupuoli.

Tarkemmat ohjeet Kelaston käyttöön löytyvät tämän materiaalin lopusta.

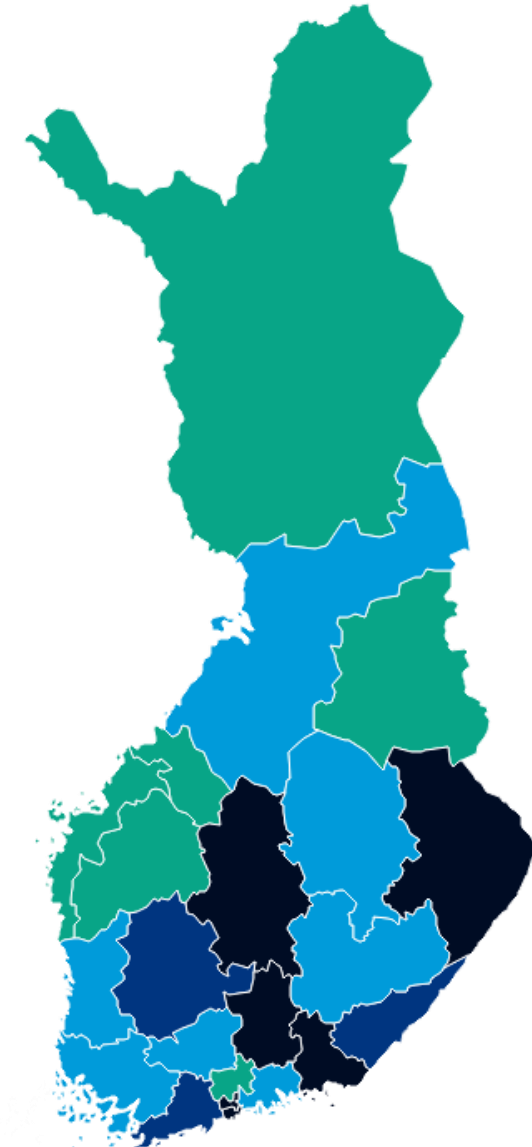
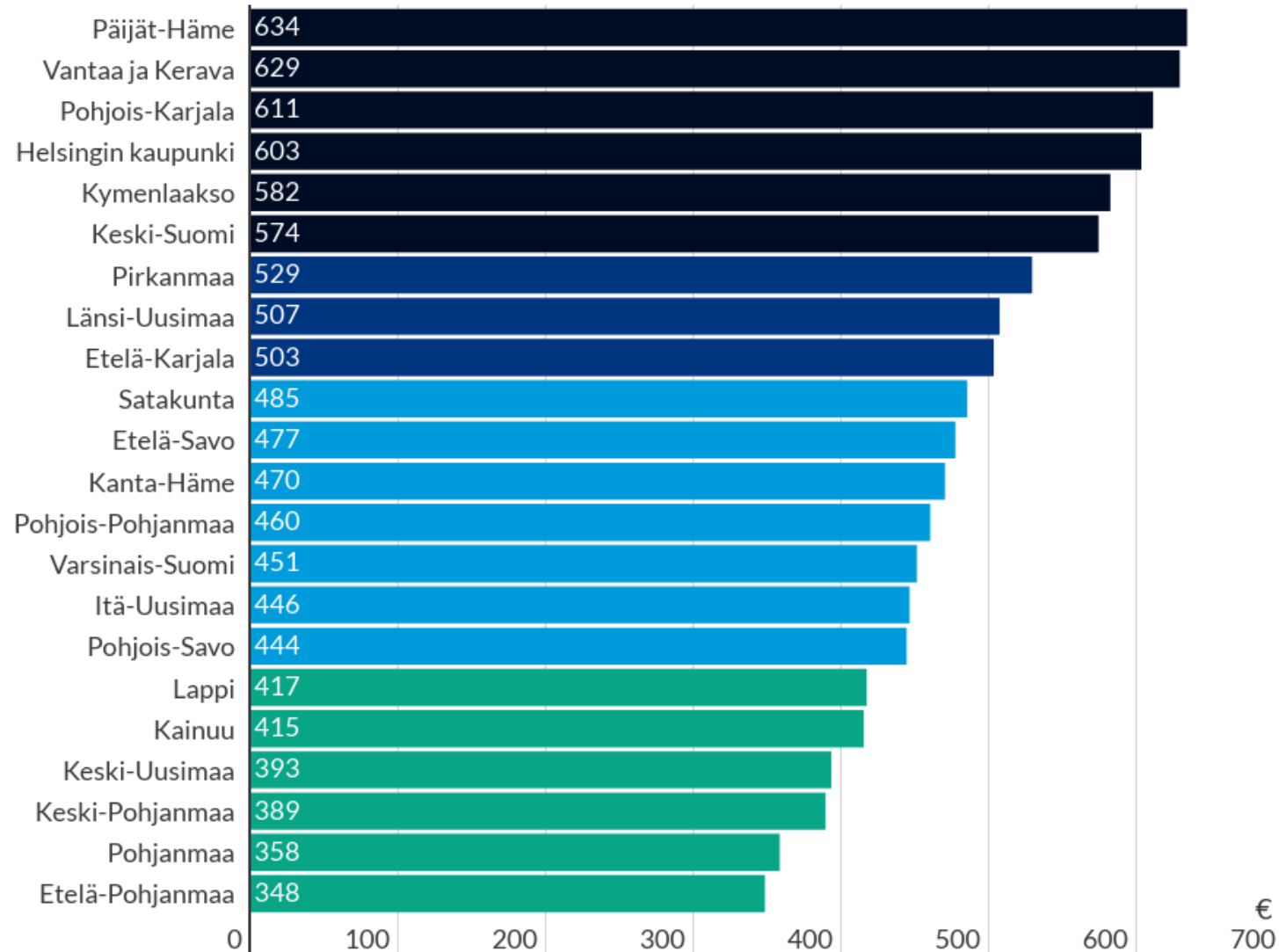
Työmarkkinatuki hyvinvointialueittain 2021

Saajien väestöosuus 17–67-vuotiaista, %



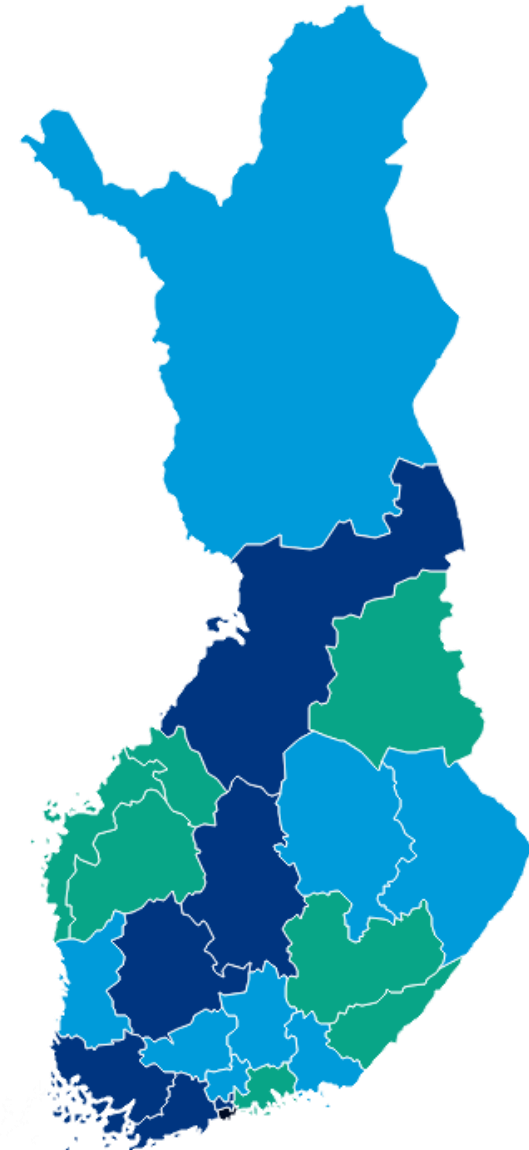
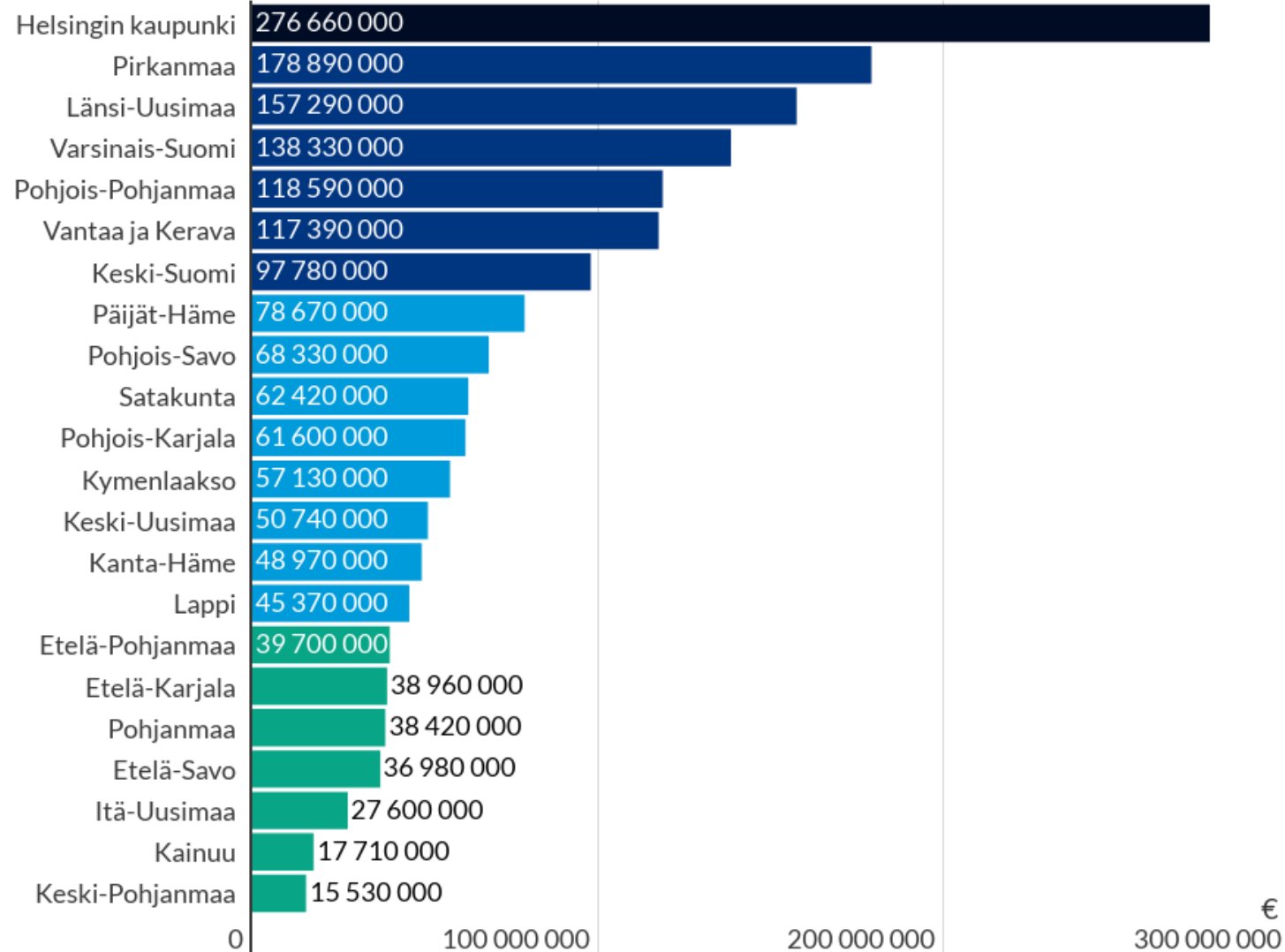
Työmarkkinatuki hyvinvointialueittain 2021

Maksetut etuudet 17–67-vuotiasta asukasta kohden, €



Työmarkkinatuki hyvinvointialueittain 2021

Nettomenot, €



Työmarkkinatuen saajat ja maksetut etuudet

Hyvinvointialueiden tiedot kunnittain vuonna 2021

- [Etelä-Karjala](#)
- [Etelä-Pohjanmaa](#)
- [Etelä-Savo](#)
- [Helsingin kaupunki](#)
- [Itä-Uusimaa](#)
- [Kainuu](#)
- [Kanta-Häme](#)
- [Keski-Pohjanmaa](#)
- [Keski-Suomi](#)
- [Keski-Uusimaa](#)
- [Kymenlaakso](#)
- [Lappi](#)
- [Länsi-Uusimaa](#)
- [Pirkanmaa](#)
- [Pohjanmaa](#)
- [Pohjois-Karjala](#)
- [Pohjois-Pohjanmaa](#)
- [Pohjois-Savo](#)
- [Päijät-Häme](#)
- [Satakunta](#)
- [Vantaa ja Kerava](#)
- [Varsinais-Suomi](#)

Ohessa linkit kuntakohtaisiin työmarkkinatukitietoihin hyvinvointialueittain. Tiedot löytyvät Kelan tilastokantapalvelu Kelastosta.

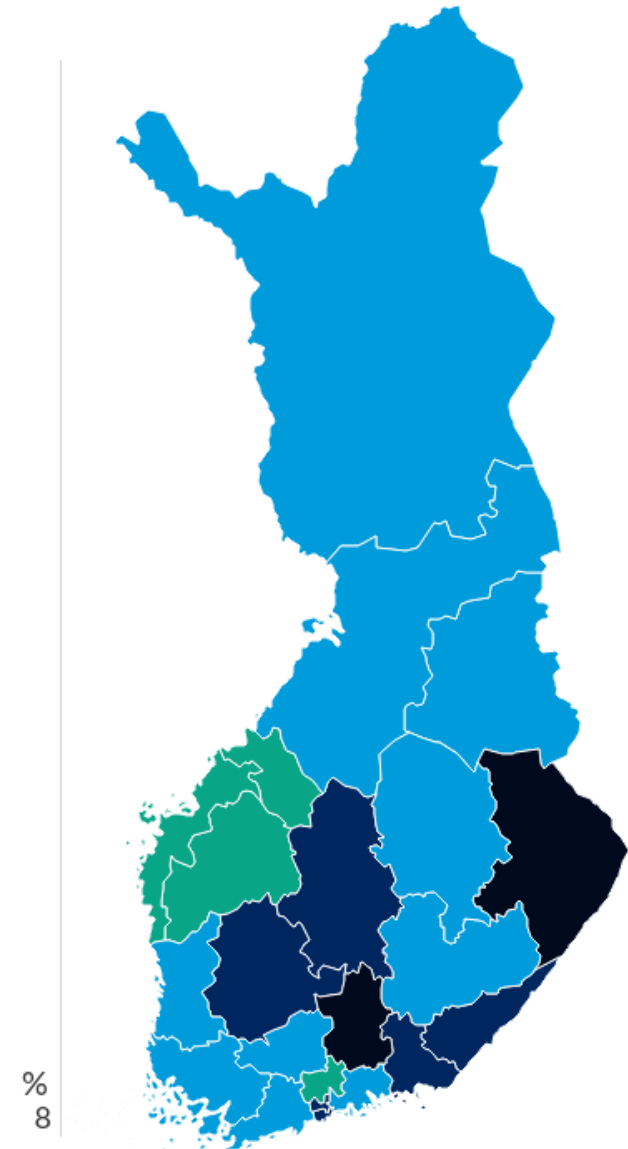
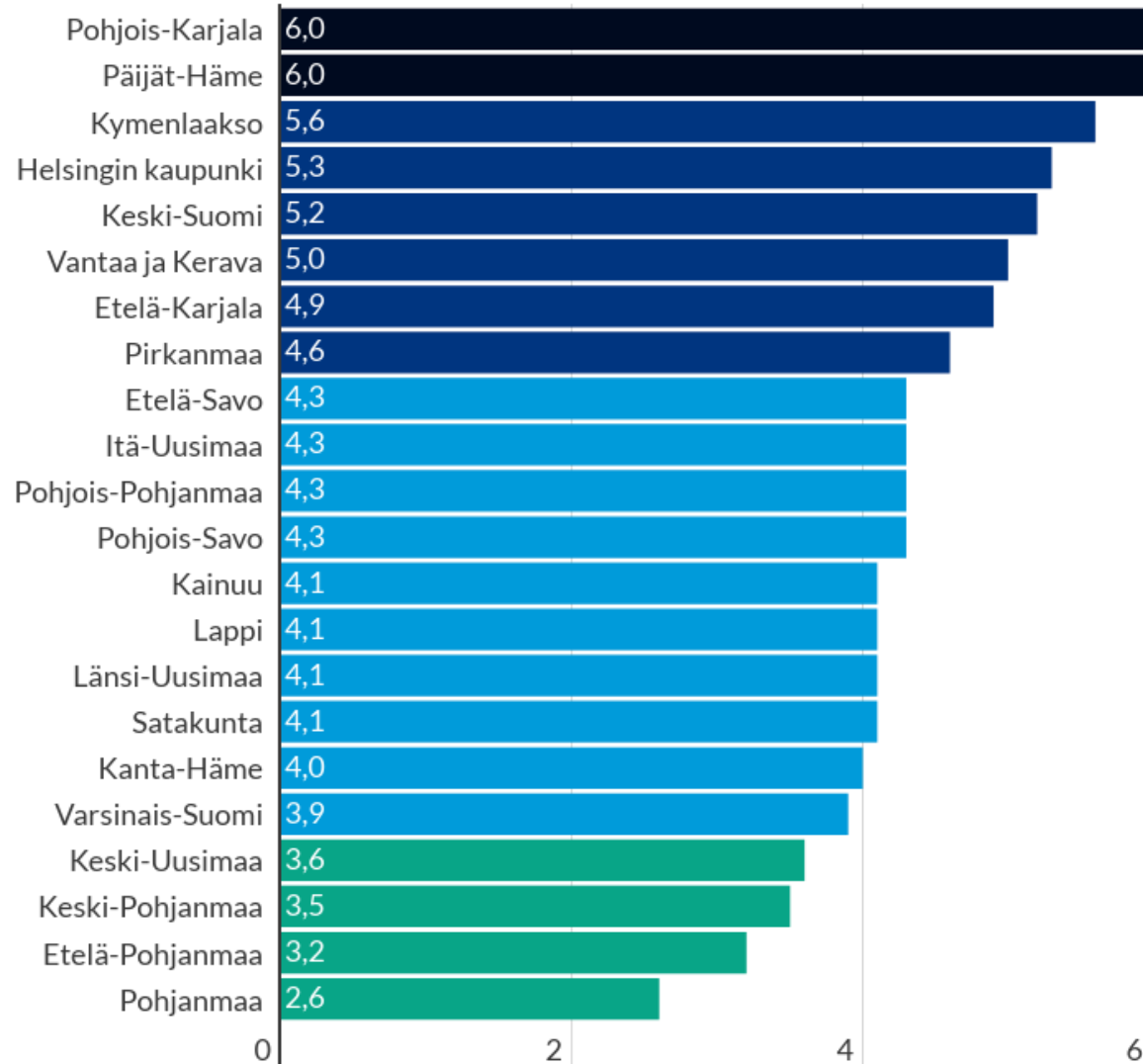
Linkin takaa aukeavalta sivulta pääsee **Muokkaa raporttia** -linkin kautta valitsemaan lisää tietoja mm.

- ikäryhmä
- aika (vuosi, neljännesvuosi, kuukausi)
- korvauslaji.

Tarkemmat ohjeet Kelaston käyttöön löytyvät tämän materiaalin lopusta.

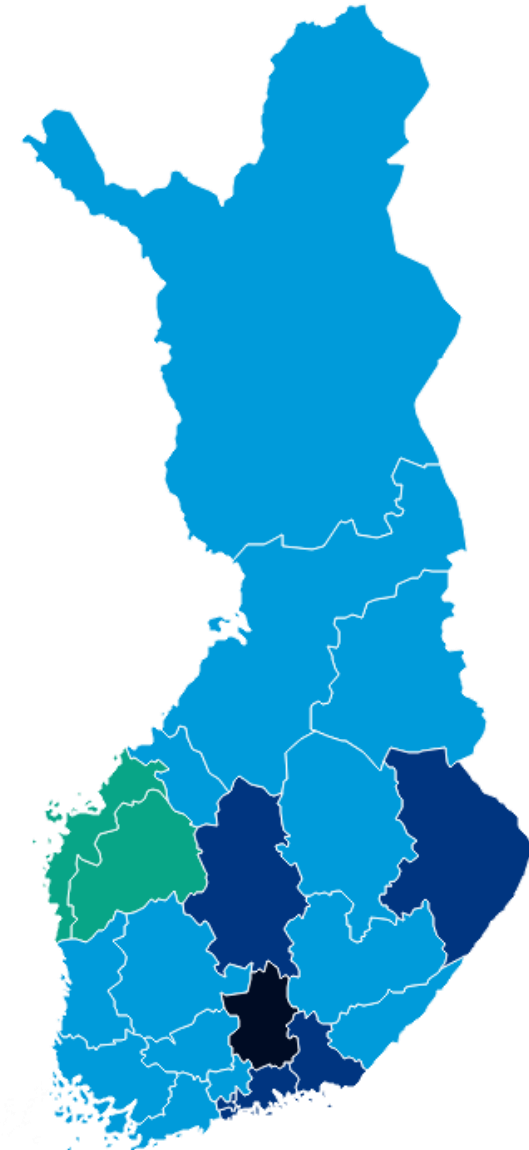
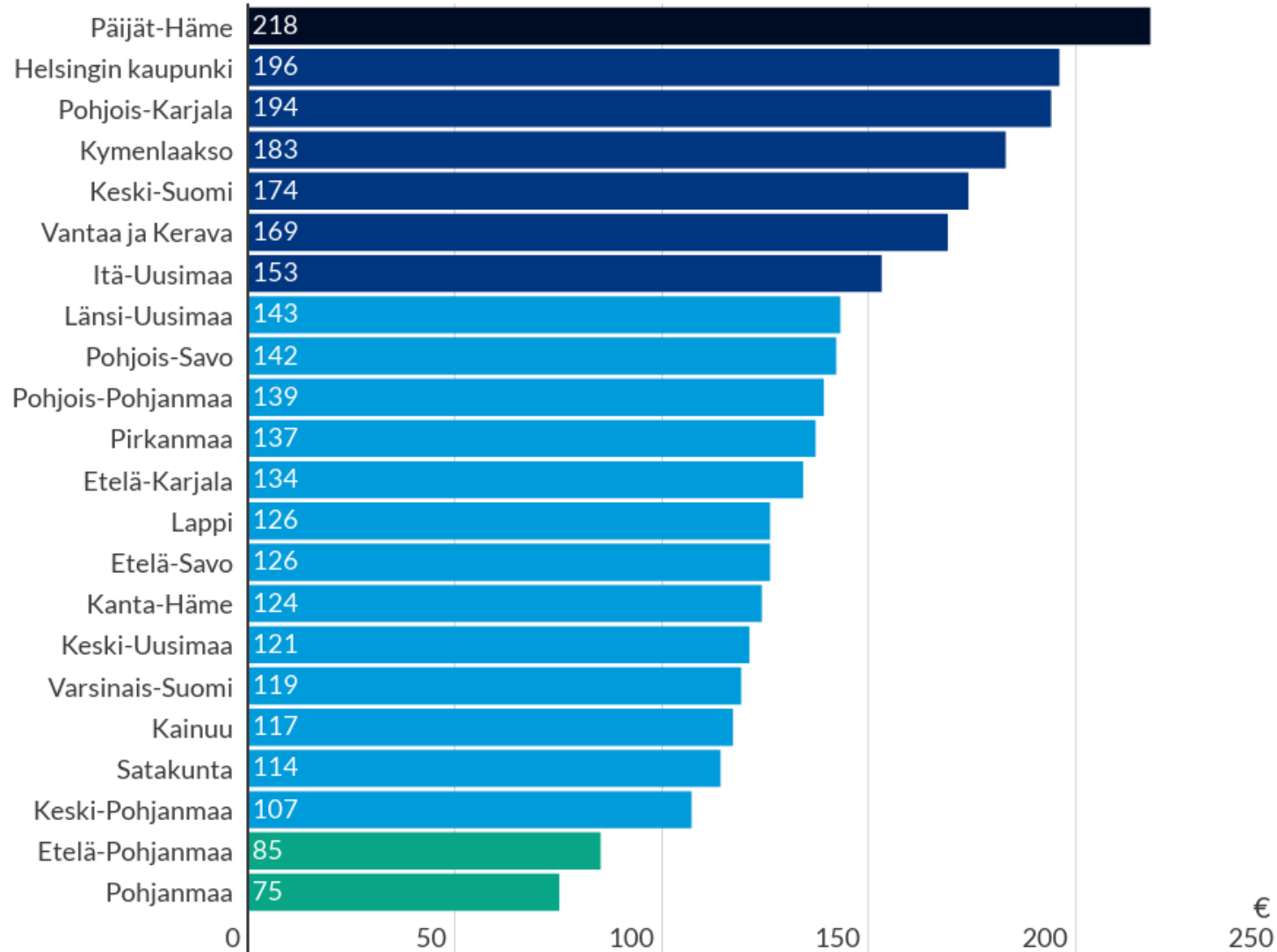
Kunnan osarahoittama työmarkkinatuki hyvinvointialueittain 2021

Saajien osuus 17–67-vuotiaista asukkaista , %



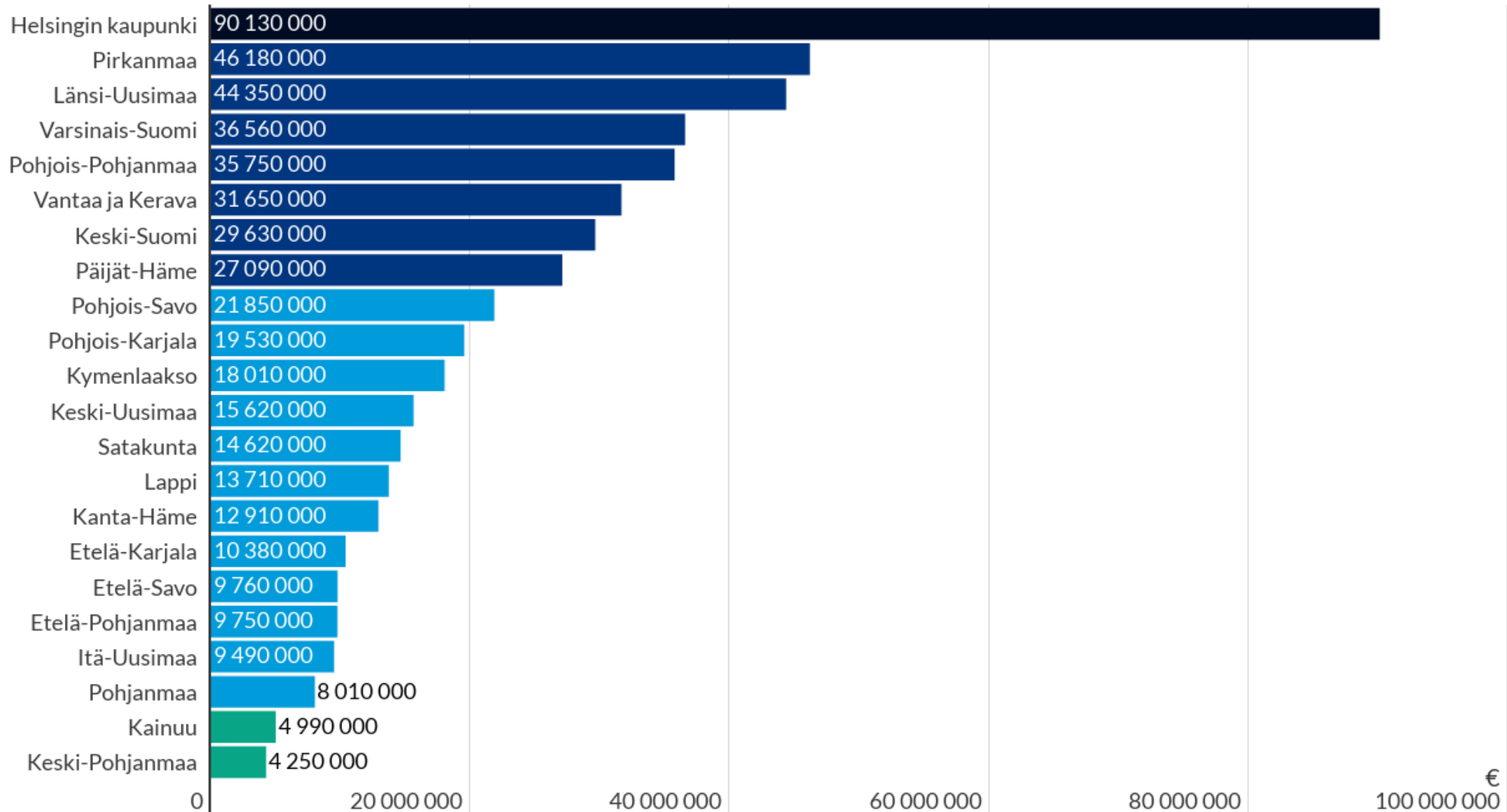
Kunnan osarahoittama työmarkkinatuki hyvinvointialueittain 2021

Maksetut etuudet 17–67-vuotiasta asukasta kohden, €



Kunnan osarahoittama työmarkkinatuki hyvinvointialueittain 2021

Kunnan osuus, €



Kunnan osarahoittama työmarkkinatuki

Hyvinvointialueiden kunnittain vuonna 2021

- [Etelä-Karjala](#)
- [Etelä-Pohjanmaa](#)
- [Etelä-Savo](#)
- [Helsingin kaupunki](#)
- [Itä-Uusimaa](#)
- [Kainuu](#)
- [Kanta-Häme](#)
- [Keski-Pohjanmaa](#)
- [Keski-Suomi](#)
- [Keski-Uusimaa](#)
- [Kymenlaakso](#)
- [Lappi](#)
- [Länsi-Uusimaa](#)
- [Pirkanmaa](#)
- [Pohjanmaa](#)
- [Pohjois-Karjala](#)
- [Pohjois-Pohjanmaa](#)
- [Pohjois-Savo](#)
- [Päijät-Häme](#)
- [Satakunta](#)
- [Vantaa ja Kerava](#)
- [Varsinais-Suomi](#)

Ohessa linkit kuntakohtaisiin kunnan osarahoittaman työmarkkinatuen tietoihin hyvinvointialueittain. Tiedot löytyvät Kelan tilastokantapalvelu Kelastosta.

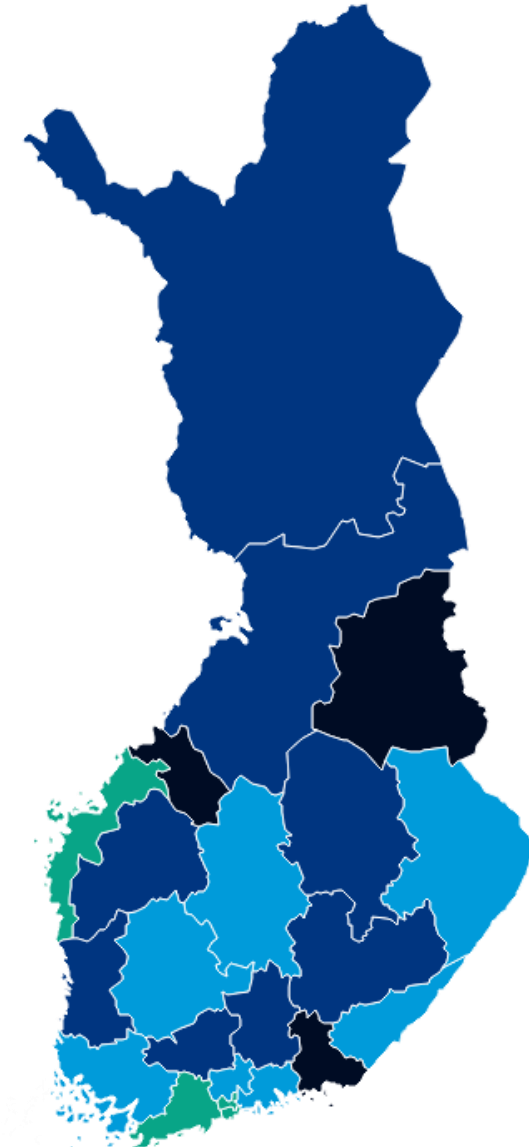
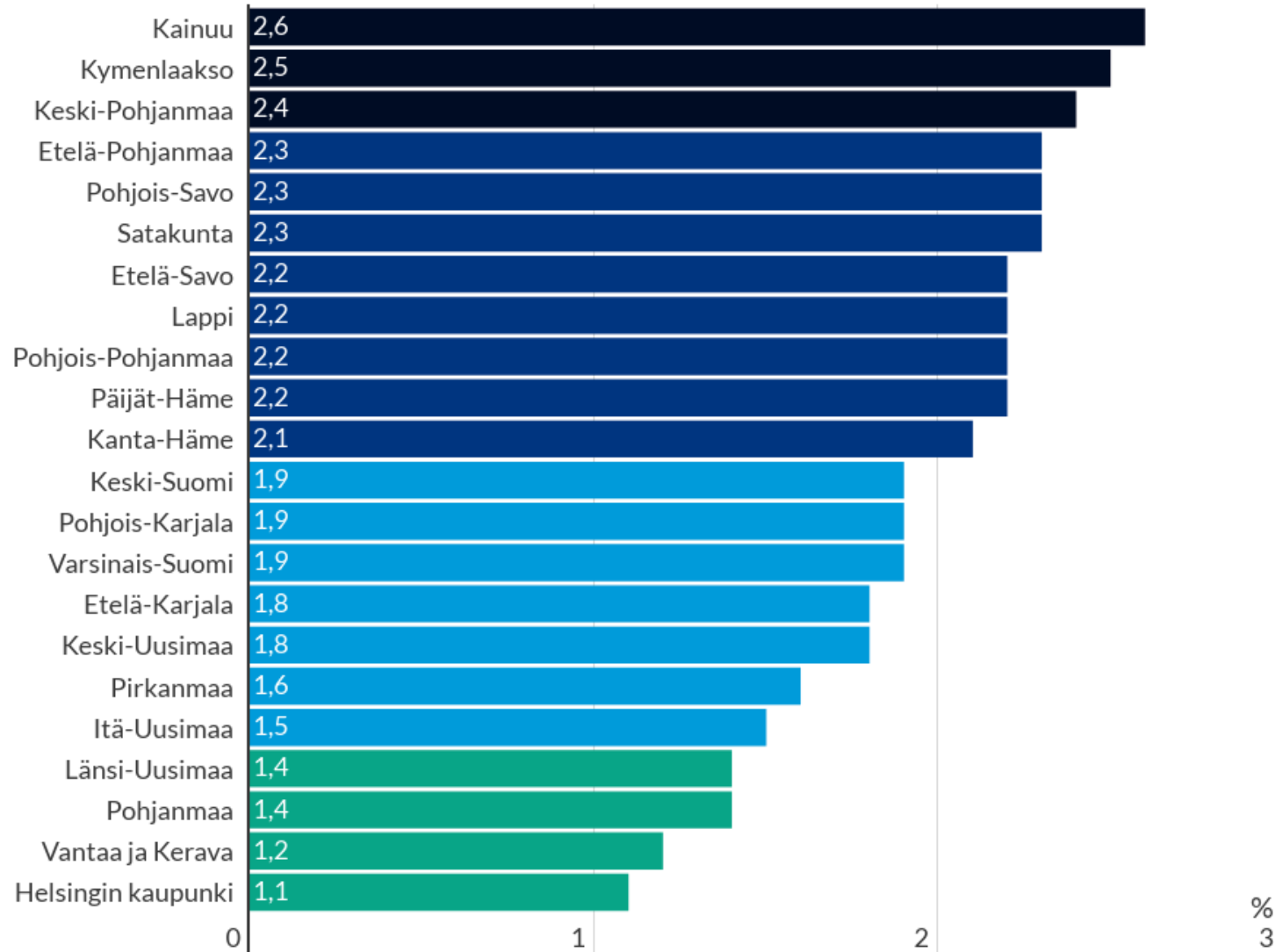
Linkin takaa aukeavalta sivulta pääsee **Muokkaa raporttia** -linkin kautta valitsemaan lisää tietoja mm.

- ikäryhmä
- aika (vuosikertymä, vuosi, kuukausi)
- työmarkkinatukipäivien kertymä.

Tarkemmat ohjeet Kelaston käyttöön löytyy tämän materiaalin lopusta.

Nuoret työkyvyttömyyseläkkeen saajat hyvinvointialueittain 2021

Saajien väestöosuus 16–29-vuotiaista, %



Työkyvyttömyyseläkkeen saajat ikäryhmittäin

Hyvinvointialueiden tiedot kunnittain vuonna 2021

- [Etelä-Karjala](#)
- [Etelä-Pohjanmaa](#)
- [Etelä-Savo](#)
- [Helsingin kaupunki](#)
- [Itä-Uusimaa](#)
- [Kainuu](#)
- [Kanta-Häme](#)
- [Keski-Pohjanmaa](#)
- [Keski-Suomi](#)
- [Keski-Uusimaa](#)
- [Kymenlaakso](#)
- [Lappi](#)
- [Länsi-Uusimaa](#)
- [Pirkanmaa](#)
- [Pohjanmaa](#)
- [Pohjois-Karjala](#)
- [Pohjois-Pohjanmaa](#)
- [Pohjois-Savo](#)
- [Päijät-Häme](#)
- [Satakunta](#)
- [Vantaa ja Kerava](#)
- [Varsinais-Suomi](#)

Ohessa linkit kuntakohtaisiin työkyvyttömyyseläketietoihin hyvinvointialueittain. Tiedot löytyvät Kelan tilastokantapalvelu Kelastosta.

Linkin takaa aukeavalta sivulta pääsee **Muokkaa raporttia** -linkin kautta valitsemaan lisää tietoja mm.

- sairauspuuryhmä
- sukupuoli.

Tarkemmat ohjeet Kelaston käyttöön löydät tämän materiaalin lopusta.

Kelan tilastotietokanta Kelasto

Kelasto on Kelan tilastotietokanta, jonne on koottu keskeinen tilastotieto Kelan hoitamasta sosiaaliturvasta. Kelastossa voit tehdä raportteja haluamillasi valinnoilla Kelan tilastotiedoista.

Tilastotietoa on saatavilla näistä aihepiireistä:

- asevelvolliset
- asumisen tuet
- eläkeläiset
- kuntoutus
- lapsiperheet
- lääkkeet
- opiskelijat
- sairastaminen
- toimeentulotuki
- työttömät
- vammaistuet.

Löydät Kelaston
osoitteesta
kela.fi/kelasto

Jos et löydä Kelastosta tarvitsemasi tietoja, ota yhteyttä Kelan tilastotietopalveluun: www.kela.fi/tilastotietopalvelu

Kelan kuntoutuspalvelujen saajat ja kustannukset

Aika: 2021

Alue	Kuntoutuksen lakiperuste			
	Ammatillinen kuntoutus	Vaativa lääkinällinen kuntoutus	Kuntoutuspsykoterapia	Harkinnanvarainen kuntoutus
Pirkanmaan hyvinvointialue	4 840	4 617	6 881	3 092
Akaa	162	145	136	94
Hämeenkyrö	61	122	51	79
Ikaalinen	46	75	54	54
Juupajoki	7	4	10	7
Kangasala	249	306	354	162
Kihniö	9	14	8	9
Kuhmoisten	5	11	10	9
Lempäälä	184	225	297	172
Mänttä-Vilppula	62	80	63	51
Nokia	277	321	302	216
Orivesi	60	76	55	94
Parkano	33	34	14	46
Pirkkala	122	157	242	99
Punkalaidun	16	16	12	20
Päikkäne	41	41	44	33
Ruovesi	16	21	14	24
Sastamala	182	237	167	235
Tampere	2 811	2 145	4 549	1 207
Urkala	24	43	18	33
Vaikeakoski	191	156	141	135
Vesilähti	39	37	28	45
Virrat	29	29	16	66
Ylöjärvi	214	322	296	202

Näin käytät Kelastoa

Siirry osoitteeseen www.kela.fi/kelasto ja valitse sivulta etuus, jonka tilastoja haluat tarkastella.

1. Valitse ensin tarvitsemasi tiedot ja tarkastelunäkökulma, esim. aika ja alue.
2. Määrittele halutessasi, miten tiedot raportilla näytetään.
3. Klikkaa **Luo raportti**.
4. Valintojesi mukainen raportti muodostuu seuraavalle sivulle. Jos tiedoissa tai niiden esitystavassa on muokattavaa, käytä **Muokkaa raporttia** -valintaa.

Voit myös tallentaa valitut tiedot **Excel**- tai **pdf**-muotoon. Lisäksi voit tallentaa **linkin** tekemääsi raporttiin. Linkistä raportti avautuu alkuperäisten valintojesi mukaisesti.

Muuttajat 1

Tieto Kaikki
Saajat
Kuntoutuspalvelukustannukse

Kuntoutuksen lakiperuste Kaikki
Yhteensä
Ammatillinen kuntoutus
Vaativa lääkinällinen kuntout
Kuntoutuspsykoterapia
Harkinnanvarainen kuntoutus

Laki ja toimenpide Kaikki
Yhteensä
Ammatillinen kuntoutus
-Ammatillinen kuntoutus (6 \$)
-Pohjakoulutus
-Ammattikoulutus

Aikatyyppi
Vuosi
Nejannesvuosi
Kuukausi

Aika Kaikki
2021
2020
2019
2018
2017

Alue
Koko maa
Maakunta
Hyvinvointialue
Kunta
Vakuutuspiiri

Tarkenna tarvittaessa Kaikki
Ahvenanmaa
Etela-Karjalan hyvinvointialue
Etela-Pohjanmaan hyvinvointi
Etela-Savon hyvinvointialue
Helsingin kaupunki

Tarkenna tarvittaessa Kaikki
Pirkanmaan hyvinvointialue
Akaa
Hämeenkyro
Ikaalinen
Juupajoki

Sukupuoli Kaikki
Yhteensä
Miehet
Naiset

Ikäryhmä Kaikki
Yhteensä
0-6 v
7-15 v
16-19 v
20-24 v

Sairausryhmä Kaikki
Yhteensä
I A00-B99 Tartunta- ja loistaud
II C00-D49 Kasvaimet
III D50-D99 Veren ja vertamur
IV E00-E99 Umpieritys- ravits

3 Luo raportti >>

Raportin asetukset 2

Muuttujien sijainti

Poistettut ?
Sukupuoli
Ikäryhmä
Sairausryhmä
Laki ja toimenpide

Katkot ?
Aika
>> Lisää
<< Poista

Rivit ?
Alue
>> Lisää
<< Poista

Sarakkeet ?
Kuntoutuksen laki
>> Lisää
<< Poista

Aluevalinnat
Aluejaotusvuosi ?
2022

Numerokoodit aluevalinnoissa
 Päällä Pois

Muut
Aikajärjestys
 Laskeva (uusimmat ensin) Nouseva

Esitysmuoto
 Näytä ruudulla PDF Excel

Tulostussuunta (PDF)
 Pysty Vaaka

4

Kuntoutus

Kelan etuuskotiin saajat ja maksetut etuudet
Kelan kuntoutuksrahan saajat ja maksetut kuntoutusrahat

Muokkaa raporttia
PDF
Excel
Linkki raporttiin
Lähetä raportista
Ohje

Kelan kuntoutuspalvelujen saajat ja kustannukset
Aika: 2021

Alue	Kuntoutuksen lakiperuste	
	Saajat	Saajat
Pirkanmaan hyvinvointialue	4 640	4 611
Akaa	162	14
Hämeenkyro	61	12
Ikaalinen	46	7
Juupajoki	7	7
Kangasala	249	30
Kihniö	9	1
Kuopionen	5	1
Lempäälä	184	22
Mänttä-Vilppula	62	8
Nokia	277	32
Oivasa	60	3
Parkano	33	3
Pirkkala	122	15
Pirkanmaan	16	2
Pirkkane	41	4
Ruovesi	16	2
Sastamala	182	23
Tampere	2 811	214
Uusika	24	4
Valkoakoski	191	19
Vesilampi	39	3
Virtat	29	2
Ylöjärvi	214	32

Kelan tietopalvelut

Tietoa asiakkaiden ja yhteiskunnan hyväksi

www.kela.fi/tietopalvelut

Kela|Fpa[®]

Päivitetty 27.4.2022